



**IZVJEŠTAJ O OSTVARENJU GODIŠNJEG PLANA IMPLEMENTACIJE
INTEGRALNE STRATEGIJE RAZVOJA GRADA PRIJEDORA (2014 - 2024.)
ZA 2016. GODINU**

Prijedor, septembar 2017. godine

IZVRŠNI SAŽETAK

Izveštaj o implementaciji Strategije integralnog razvoja Grada Prijedora (2014-2024) ima za cilj da pokrene sve bitne aktere na razmišljanje i doprinese boljem donošenju odluka o realizaciji strateških prioriteta ekonomskog i društvenog razvoja, te zaštite životne sredine, u okviru četiri (4) definisana strateška cilja.

Planom implementacije za 2016. godinu planirana je realizacija 73 projekta ukupne vrijednosti **36.843.116,00 KM**. U 2016. godini započeta je ili je bila u toku implementacija 53 projekta, od kojih je 7 projekata u potpunosti završeno. Procenat realizacije projekata u izvještajnoj godini je visok (**72%**), prije svega, zbog dovoljnog broja kvalitetnih projekata i obezbjeđenja sredstava iz internih (budžet) i eksternih izvora. Ukupna vrijednost realizovanih projekata je **11.708.844,00 KM**, što je **32%** realizacije u odnosu na projektovani finansijski okvir. Od ovog iznosa, 21% sredstava je realizovano iz budžeta Grada, a 79% iz eksternih izvora.

U pogledu ključnih prioriteta i fokusa za prethodnu 2016. godinu, grad je realizovao ili je radio na realizaciji nekoliko projekata kojima se rješavaju ključni problemi zajednice ili ostvaruju preduslovi za realizaciju drugih ključnih vezanih projekata (projekti unapređivanja poslovnog okruženja koji imaju za cilj privlačenje domaćih i stranih investicija, projekti podrške malim i srednjim preduzećima, preduzetništvu i zapošljavanju, projekti podrške u poljoprivrednoj proizvodnji, projekti rekonstrukcije postojećih i izgradnje novih objekata društvene infrastrukture, projekti rekonstrukcije postojećih i izgradnja novih objekata komunalne, saobraćajne i tehničke infrastrukture, te projekti unapređenja sistema zaštite životne sredine).

Tokom 2016. godine sektorski ciljevi su realizovani u skladu sa planiranom dinamikom.

Najvažniji rezultati u realizaciji sektorskih ciljeva su:

- U Ekonomskom sektoru u 2016. godini realizovano je (ili se kontinuirano realizuju) **26** projekata za čiju realizaciju je utrošeno **1.100.881,00 KM**. Realizacijom navedenih projekata ostvareni su rezultati koji su planirani za 2016. godinu. Evidentirano je povećanje broja registrovanih poljoprivrednih gazdinstava i realizovanih podsticaja, odnosno, broja korisnika podsticaja u poljoprivrednoj proizvodnji. U ovoj godini nastavljena je tendencija unapređenja konkurentnosti MSP, podrške preduzetništvu i zapošljavanju.

- U Društvenom sektoru nastavilo se sa rekonstrukcijom objekata iz oblasti obrazovanja, kulture, zdravstva i socijalne zaštite. Takođe se radilo na realizaciji projekata koji se odnose na rekonstrukciju postojeće i izgradnju nove vodovodne i kanalizacione mreže, rekonstrukciju postojeće i izgradnju nove elektro mreže, izgradnja nadvožnjaka u naselju Pećani i drugi projekti. U društvenom sektoru u 2016. godini realizovano je (ili se kontinuirano realizuju) **18** projekata za čiju realizaciju je utrošeno **10.048.807,00 KM**.

- U sektoru Zaštite životne sredine u 2016. godini realizovano je (ili se kontinuirano realizuju) **9** projekata za čiju realizaciju je utrošeno **559.156,00 KM**. U ovoj oblasti realizovani su projekti koji se odnose na izgradnju sekundarne kanalizacione mreže i kućnih priključaka, Izradu regulacionog plana područja uz korita rijeka Sana i Gomjenica, Izradu novog programa sanitarne zaštite izvorišta pitke vode na području grada Prijedora i drugi projekti.

Na osnovu prikazane realizacije projekata i ostvarenja sektorskih ciljeva, vidljiva je međusobna integrisanost i povezanost projekata i multisektorski doprinos ostvarenju postavljenih ciljeva. U narednom periodu se nastavlja realizacija projekata koji se tiču vodosnabdjevanja, putne infrastrukture, stvaranja povoljnog poslovnog ambijenta i privlačenja investitora, zapošljavanja, projekti podsticaja privrede i poljoprivrede i projekti promocije energetske efikasnosti, koji su međusobno povezani i u sinergiji. Kroz međusektorske uticaje, treba da daju značajan doprinos ostvarenju strateških ciljeva, a time i vizije grada Prijedora.

Iako je novi način planiranja implementacije, po MiPRO metodologiji, bio novina, svi učesnici planiranja i implementacije su u prethodnom periodu uspjeli savladati proces i uvesti novi pristup u planiranju, praćenju i vrednovanju implementacije strategije, što je samo po sebi značajan rezultat.

Kada je riječ o zaključcima i korektivnim akcijama u pogledu realizacije Strategije u 2016. godini, preporuke za implementaciju Strategije razvoja grada Prijedora u 2017. godini su:

- Treba da se nastavi sa realizacijom već započetih višegodišnjih projekata, kao i mjera koje se ponavljaju iz godine u godinu.
- Neophodno je planirati početak realizacije projekata koji su trebali biti započeti u 2016. godini, a nisu, a za koje se realno očekuje da će biti obezbijeđena sva potrebna sredstva (iz budžeta Grada ili iz eksternih izvora).

1. UVOD

Strategiju integralnog razvoja grada Prijedora za period 2014-2024. godine izradio je Razvojni tim grada Prijedora u periodu od oktobra 2012. do decembra 2013. godine, u okviru Projekta integralnog lokalnog razvoja (ILDP), koji predstavlja zajedničku inicijativu Vlade Švajcarske i Razvojnog programa Ujedinjenih nacija (UNDP).

Strategija razvoja grada Prijedora usvojena je u decembru 2013. godine na 2. vanrednoj sjednici Skupštine grada Prijedor, održanoj dana 26.12.2013. godine. Kao operativni instrument za realizaciju strategije, Grad priprema trogodišnji plan implementacije (1+2) svake godine od usvajanja strategije. Detaljan plan implementacije za period 2014.- 2016. godine je pripremljen i objavljen na web stranici Grada Prijedor.

Ovaj izvještaj se odnosi na implementaciju strateških, odnosno, sektorskih, prioritarnih projekata u 2016. godini, koji se, po MiPRO metodologiji, planiraju uz konsultacije sa svim bitnim akterima u zajednici u svim fazama implementacije strategije.

Nosilac izrade trogodišnjeg Plana implementacije (1+2) kao i izvještaja je Razvojni tim. Izvještaj je pripremljen u saradnji sa predstavnicima svih unutrašnjih organizacionih jedinica Grada.

Podaci o implementaciji se kontinuirano prikupljaju tokom čitavog perioda koji pokriva ovaj izvještaj i to korištenjem alata za praćenje implementacije Strategije (Excel tabela za praćenje projekata-APIS) i na osnovu definisanih sektorskih i makroekonomskih pokazatelja (SMI tabela). Podaci se timski analiziraju, na osnovu čega se priprema kvalitativni osvrt na posmatrani period implementacije, kao i pouke i preporuke za naredni period.

2. STRATEŠKI CILJEVI I PRIORITETI

2.1. Vizija

Strategijom razvoja grada Prijedora za period 2014. – 2024. godine, definisana je sljedeća vizija:
„Prijedor 2024. – grad pravih investicija i uspješnih ljudi“.

2.2. Strateški ciljevi

Strategijom razvoja grada Prijedora za period 2014 – 2024. godine, definisana su 4 strateška cilja:

Strateški cilj 1: Izgrađena snažna privreda koja koristi sve resurse grada Prijedora i okruženja;

Strateški cilj 2: Sanirana i rekonstruisana postojeća i izgrađena nova fizička infrastruktura;

Strateški cilj 3: Razvijena mreža institucija za podršku društvenom razvoju i poboljšan kvalitet života građana;

Strateški cilj 4: Uspostavljeni funkcionalni kapaciteti za održivo upravljanje životnom sredinom uz primjenu principa energetske efikasnosti.

2.3. Sektorski ciljevi

Strateški prioriteti za razvoj grada su: ekonomski razvoj, društveni razvoj i zaštita životne sredine. U okviru ovih sektora, definisani su sljedeći ciljevi:

Ekonomski razvoj

Sektorski cilj 1: Popunjeni kapaciteti u industrijskim zonama „Celpak“ i „Čirkin polje“ i pripremljene još tri nove poslovne zone do 2019. godine;

Sektorski cilj 2: Povećana ulaganja i prihodi u poljoprivrednoj proizvodnji u ruralnim područjima;

Sektorski cilj 3: Poboljšanje turističke ponude grada Prijedora, prvenstveno na području Nacionalnog parka „Kozara“;

Sektorski cilj 4: Unapređenje konkurentnosti MSP, preduzetništva i zapošljavanja;

Sektorski cilj 5: Podrška investicionim aktivnostima i razvoju javno-privatnog partnerstva.

Društveni razvoj

Sektorski cilj 1: Izgrađena društvena infrastruktura – 2018 godine;

Sektorski cilj 2: Unaprijeđene društvene usluge građanima;

Sektorski cilj 3: Izgrađena ostala fizička (komunalna, tehnička i saobraćajna) infrastruktura.

Sektor zaštite životne sredine

Sektorski cilj 1: Uspostavljanje sistema zaštite kvaliteta površinskih voda i zaštite izvorišta;

Sektorski cilj 2: Uspostavljen integralan sistema upravljanja otpadom;

Sektorski cilj 3: Smanjenje emisije CO₂ kroz povećanje energetske efikasnosti i povećanje učešća obnovljivih izvora energije;

Sektorski cilj 4: Izgradnja sistema upravljanja i kontrole kvaliteta životne sredine i edukacija stanovništva.

2.4. Ključni planirani prioriteti i fokusi za posmatrani godišnji period (2016. godina)

Ključni prioriteti ekonomskog sektora

U skladu sa definisanim sektorskim ciljevima, ključni prioriteti ekonomskog sektora za 2016. godinu su:

- stvaranje povoljnog poslovnog ambijenta za investiranje,
- podrška poljoprivrednoj proizvodnji,
- podrška malim i srednjim preduzećima i preduzetništvu,
- podrška zapošljavanju.

Fokusiranje na stalno unapređivanje poslovnog okruženja ima za cilj privlačenje investicija, što stvara preduslove za realizaciju sektorskog cilja 1 – „Popunjeni kapaciteti u industrijskim zonama „Celpak“ i „Čirkin polje“ i pripremljene još tri nove poslovne zone do 2019. godine“ u narednim godinama.

Podrška poljoprivrednoj proizvodnji treba da doprinese ostvarenju sektorskog cilja 2 – „Povećana ulaganja i prihodi u poljoprivrednoj proizvodnji“.

Podrškom malim i srednjim preduzećima, preduzetništvu i zapošljavanju stvaraju se uslovi za realizaciju sektorskog cilja 4 – „Unapređenje konkurentnosti MSP, preduzetništva i zapošljavanja“.

Ključni prioriteti društvenog sektora

U društvenom sektoru ključni prioriteti za 2016. godinu su:

- rekonstrukcija postojećih i izgradnja novih objekata društvene infrastrukture,
- rekonstrukcija postojećih i izgradnja novih objekata komunalne infrastrukture.

Fokusiranje na rekonstrukciju postojećih i izgradnju novih objekata društvene infrastrukture treba da doprinese ostvarenju sektorskog cilja 1 – „Izgrađena društvena infrastruktura do 2018. godine“

Rekonstrukcija postojećih i izgradnja novih objekata komunalne infrastrukture treba da doprinese ostvarenju sektorskog cilja 3 – „Izgrađena ostala fizička (komunalna, tehnička i saobraćajna) infrastruktura“.

Ključni prioriteti sektora zaštite životne sredine

Ključni prioriteti u sektoru zaštite životne sredine za 2016. godinu su:

- unapređenje sistema zaštite kvaliteta voda i izvorišta, te sistema zaštite od poplava,
- unapređenje sistema upravljanja otpadom.

Fokusriranje na rekonstrukciju postojeće i izgradnju nove vodovodne mreže i ostalih objekata vodosnabdijevanja treba da doprinese ostvarenju sektorskog cilja 1 – „Uspostavljanje sistema zaštite kvaliteta površinskih voda i zaštite izvorišta“.

Unapređenje sistema upravljanja otpadom treba da doprinese ostvarenju sektorskog cilja 2 – „Uspostavljen integralan sistem upravljanja otpadom“.

2.5. Zbirni pregled planiranih projekata i okvira za njihovo finansiranje obuhvaćenih Planom implementacije 2014 -2016. godina

Za planski period 2014-2016. godine planirana je realizacija **117** projekata, od čega je planirano da realizacija 38 projekata počne u 2014. godini, 34 projekta u 2015. godini i 45 projekata u 2016. godini. Ako se projekti posmatraju po razvojnim sektorima za period 2014-2016. godine, u sklopu ekonomskog sektora ukupno je planirano 49 projekata, u društvenom sektoru 47 projekata, te u sektoru zaštite životne sredine 21 projekat. Za realizaciju ovih projekata planirano je ukupno **84.639.633,00** KM, od toga iz budžeta Grada 11.059.708,00 KM, iz eksternih 73.579.925,00 KM.

U nastavku je dat grafički prikaz strukture planiranih projekata u odnosu na broj projekata, izvore finansiranja i finansijske parametre po sektorima:



Što se tiče izvora eksternog finansiranja, najznačajniji planirani izvori za period 2014-2016. godine su kreditna sredstva, u iznosu od 30.118.316,00 KM, zatim slijede sredstva Vlade RS, u iznosu od 11.743.303,00 KM, sredstva iz privatnih izvora u iznosu od 10.982.378,00 KM, sredstva javnih preduzeća i ustanova u iznosu od 9.174.563,00 KM, sredstva iz IPA fondova u iznosu od 6.899.750,00 KM, te sredstva drugih donatora u iznosu od 4.661.615,00 KM. Kako bi iskoristio prilike za privlačenje sredstava iz eksternih izvora, Grad je tokom 2016. godine kandidovao veći broj projekata prema različitim međunarodnim donatorima.

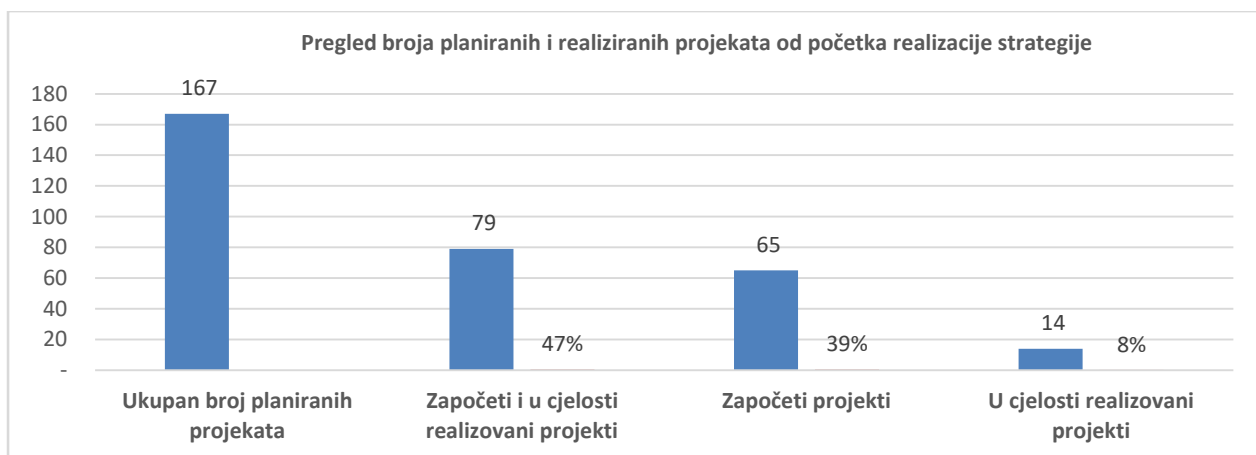
Planom implementacije 2014-2016. godine planirano je da se najveći dio sredstava (u ukupnom iznosu od 44.073.122,00 KM) utroši za realizaciju projekata u okviru društvenog sektora, što je i razumljivo, jer su u okviru ovog sektora sadržani i najveći projekti (*rekonstrukcija vodovodne mreže, rekonstrukcija elektro mreže, rekonstrukcija postojećih i izgradnja novih puteva i dr.*), zatim slijedi sektor zaštite životne sredine sa 29.362.260,00 KM planiranih sredstava, te ekonomski sektor sa 11.204.251,00 KM planiranih sredstava.

3. PREGLED IMPLEMENTACIJE STRATEGIJE INTEGRALNOG RAZVOJA

3.1. Sažet osvrt na prethodni period implementacije (od početka realizacije strategije)

Strategijom razvoja grada Prijedora 2014-2024. godine planirana je realizacija **167** projekata, od čega je 162 projekta planirano prilikom izrade Strategije, dok je 5 projekata naknadno uvršteno u Strategiju, a čije uključanje doprinosi realizaciji zacrtanih strateških/sektorskih ciljeva. U periodu 2014-16 godine započeta je realizacija **79** projekata, od kojih su 75 projekata višegodišnji, dok su 4 projekta jednogodišnji (čija je realizacija započeta i završena u jednoj godini). Od početka realizacije Razvojne strategije u potpunosti je završeno 14 projekata, što je 8% od ukupno planiranih 167 projekata.

U nastavku je dat grafički prikaz implementacije broja projekata.

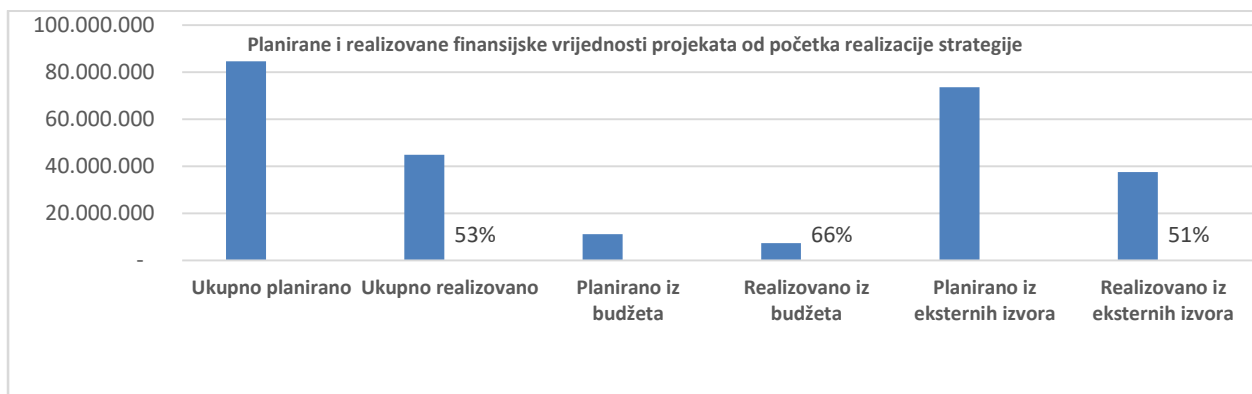


Ukupna vrijednost planiranih projekata od početka realizacije strategije je 84.639.633,00 KM, dok je vrijednost u potpunosti završenih projekata kao i projekata koji su još uvijek u procesu realizacije 44.834.460,00 KM, što je 53% od planirane vrijednosti projekata. Od toga, vrijednost u potpunosti završenih projekata je 21.968.200,00 KM, što je 26% u odnosu na ukupnu vrijednost planiranih projekata.

U strukturi ukupne vrijednosti projekata čija je realizacija planirana za period 2014-16. godine predviđeno je da se iz budžeta Grada finansira 11.059.708,00 KM (13%), dok je 73.579.925,00 KM (87%) planirano iz eksternih izvora.

Kada je riječ o strukturi ukupne vrijednosti u potpunosti završenih projekata ili projekata koji su još uvijek u procesu realizacije u periodu 2014-16. godine, 7.288.813,00 KM (16%) je realizovano iz Budžeta Grada, dok je 37.545.647,00 KM (84%) realizovano iz eksternih izvora. Pri tome u strukturi vrijednosti u potpunosti realizovanih projekata, iz Budžeta Grada je realizovano 2.094.246,00 KM (10%), a 21.968.200,00 KM (90%) iz eksternih izvora.

U nastavku je dat grafički prikaz finansijske implementacije projekata.



Posmatrajući realizaciju ukupnog broja započetih i u potpunosti završenih projekata od početka realizacije Strategije, može se zaključiti da je postignuta srednja realizacija. Osnovni razlog leži u činjenici da je realizacija najvećeg broja započetih projekata planirana tokom više godina.

3.2. Pregled implementacije Strategije u izvještajnoj 2016. godini

Planom implementacije za 2016. godinu planirana je realizacija **73** projekata (u ukupnoj vrijednosti od 36.843.116,00 KM), od kojih su 45 višegodišnji projekti čija je realizacija započela u prethodnim godinama, dok se 28 projekata odnosi na jednogodišnje projekte ili projekte čija bi realizacija trebala da započne u 2016. godini.

U 2016. godini realizovano je ili se kontinuirano realizuje **53** projekta (u ukupnoj vrijednosti od 11.708.844,00 KM), od kojih je **7** projekata u potpunosti završeno. Od ukupnog broja projekata koji su u potpunosti završeni u 2016. godini, jedan je jednogodišnji projekat koji je započet i završen u toj godini, dok su ostali projekti započeti u prethodnim godinama.

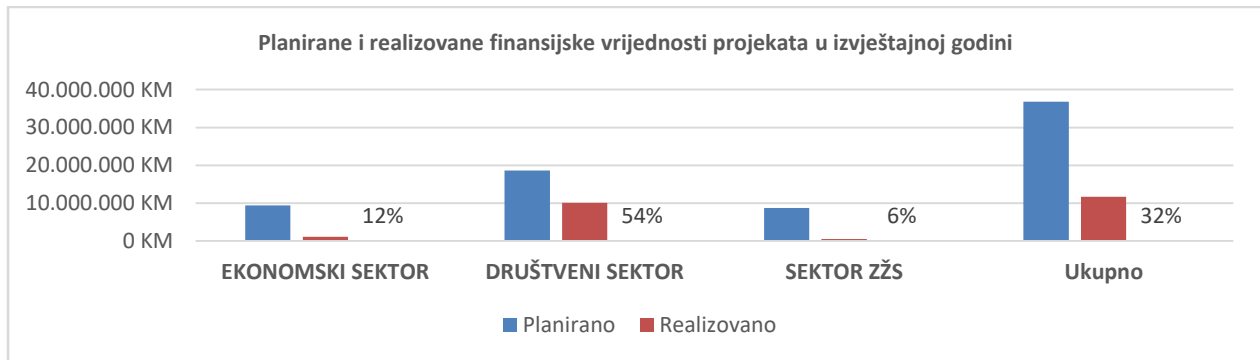
U nastavku je dat grafički prikaz realizacije projekata u 2016. godini:



Kada je riječ o finansijskoj realizaciji, može se zaključiti da vrijednost realizovanih projekata u 2016. godini iznosi **32%** u odnosu na planiranu vrijednost. Pri tome, u ukupnoj vrijednosti realizovanih projekata, 21% se odnosi na finansiranje iz budžeta grada, dok je 79% sredstava obezbijedeno iz

eksternih izvora finansiranja. Poredeći planiranu strukturu izvora finansiranja (gdje je u Planu implementacije za 2016. godinu iz Budžeta Grada bilo predviđeno finansiranje projekata sa 1 %, a 89% iz eksternih izvora finansiranja). Na osnovu ovoga može se zaključiti da je iz Budžeta Grada finansirano više nego što je planirano i da su budžetska sredstva bila usmjerena ka razvojnim projektima iz Strategije i da je finansiranje projekata iz eksternih izvora ostvareno nešto manje u odnosu na plan, ali opet na jednom visokom nivou, zahvaljujući predanom radu i sposobnostima lokalnog rukovodstva prema eksternim partnerima.

U nastavku je dat grafički prikaz finansijske realizacije po sektorima:



U tabelama u nastavku je dat detaljan prikaz ukupno realizovanih projekata u odnosu na planirano, ukupno i po sektorima:

Tabela 1. Pregled planiranih i realizovanih projekata u 2016. godini (svi sektori)

PREGLED (potpuno ili djelimično realizovani projekti)	Broj projekata	Ukupno	Iz budžeta	Iz eksternih izvora
PLANIRANO				
A. Ukupan broj planiranih projekata	73	36.843.116,00	3.918.963,00	32.924.153,00
% struktura finansiranja od A			11%	89%
U REALIZACIJI				
B. Ukupan broj u potpunosti ili djelimično realizovanih projekata	53	11.708.844,00	2.476.907,00	9.231.937,00
% u potpunosti ili djelimično realizovanih projekata (od A)	72%	32%		
% struktura (od B)			21%	79%
C. Ukupan broj djelimično realizovanih projekata	46	8.550.882,00	1.819.981,00	6.730.901,00
% djelimično realizovanih projekata (od A)	63%	23%		
% struktura (od C)			22%	78%
D. Ukupan broj u potpunosti završenih projekata	7	3.157.962,00	656.926,00	2.501.036,00
% u potpunosti završenih projekata (od A)	9%	9%		
% struktura (od D)			21%	79%

Tabela 2. Finansijska projekcija planiranih i ostvarenih projekata raspoređenih po sektorima na osnovu Plana implementacije.

	Sektor	Zbirna finansijska vrijednost projekata		Struktura finansiranja realizovanih projekata	
		Planirano	Realizovano	Budžet (%)	Ostalo (%)
2016. godina	Ekonomski razvoj	9.414.210,00	1.100.881,00	74 %	26 %
	Društveni razvoj	18.670.514,00	10.048.807,00	16 %	84 %
	Ekološki razvoj	8.758.392,00	559.156,00	13 %	87 %
	Ukupno	36.843.116,00	11.708.844,00	21 %	79 %
	% po planu implementacije	100%	32%	11 %	89 %

Detaljna struktura izvora finansiranja za realizaciju navedenih projekata u 2016. godini data je u narednoj tabeli:

Tabela 3. Struktura izvora finansiranja

Izvor	Planirano	% ukupnog planiranog budžeta	Ostvareno	% ukupnog ostvarenog budžeta	Odnos ostvareno/ planirano
1	2	3	4	5	6
Budžet JLS	3.918.963,00	10,64 %	2.476.907,00	21,15 %	63,20 %
Kredit	8.479.288,00	23,01 %	4.109.137,00	35,09 %	48,46 %
R. Srpska	6.243.303,00	16,95 %	1.768.212,00	15,10 %	28,32 %
BiH	198.670,00	0,54 %	0	0 %	0 %
Javna preduzeća	2.785.395,00	7,56 %	2.480.489,00	21,18 %	89,05 %
Privatni izvori	9.545.144,00	25,91 %	47.569,00	0,41 %	0,49 %
IPA	3.960.524,00	10,74 %	574.452,00	4,91 %	14,50 %
Donatori	1.474.132,00	4,00 %	242.078,00	2,07 %	16,42 %
Ostalo	237.697,00	0,65 %	10.000,00	0,09 %	4,20 %
Ukupno:	36.843.116,00	100,00 %	11.708.844,00	100,00 %	32 %

I Sektor ekonomskog razvoja

U sektoru ekonomskog razvoja za 2016. godinu planirana je realizacija 40 projekata, od kojih je 26 započeto u prethodnom periodu, te je planirana njihova realizacija i u 2016. godini, a za 14 projekata planirani početak realizacije je u 2016. godini. Za realizaciju ovih projekata planirana su sredstva u iznosu od 9.414.210,00 KM, od čega je iz budžeta Grada planirano 836.100,00 KM, dok je iz eksternih izvora planiran iznos od 8.578.110,00 KM.

U 2016. godini u potpunosti je realizovano ili je započela realizacija 26 projekta, za čiju realizaciju su utrošena sredstva u iznosu od 1.100.881 KM, od čega je iz budžeta Grada izdvojeno 813.618 KM, dok je iz eksternih izvora obezbijeđen iznos od 287.263 KM.

Tabela 4. Pregled planiranih i realizovanih projekata u ekonomskom sektoru u 2016. godini

PREGLED (potpuno ili djelimično realizovani projekti)	Broj projekat a	Ukupno	Iz budžeta	Iz eksternih izvora
PLANIRANO				
A. Ukupan broj planiranih projekata	40	9.414.210,00	836.100,00	8.578.110,00
% struktura finansiranja od A			9%	91%
U REALIZACIJI				
B. Ukupan broj u potpunosti ili djelimično realizovanih projekata	26	1.100.881,00	813.618,00	287.263,00
% u potpunosti ili djelimično realizovanih projekata (od A)	65%	12%		
% struktura (od B)			74%	26%
C. Ukupan broj djelimično realizovanih projekata	26	1.100.881,00	813.618,00	287.263,00
% djelimično realizovanih projekata (od A)	65%	12%		
% struktura (od C)			74%	26%
D. Ukupan broj u potpunosti završenih projekata	0	0	0	0
% u potpunosti završenih projekata (od A)	0%	0%		
% struktura (od D)			0%	0%

U narednom dijelu dati su osnovni podaci o pojedinačnoj realizaciji projekata u oblasti ekonomskog sektora u 2016. godini:

1. Izrada dokumenata prostornog uređenja za industrijske zone.

Ovim projektom je izrađen Regulatorni plan poslovne zone "Baltin Bare" - Sekcija 1 i Sekcija 2.

Planirani iznos za finansiranje aktivnosti iz ovog projekta u 2016. godini je 132.350,00 KM i to samo iz Budžeta Grada. Realizovani iznos u 2016. godini iz Budžeta Grada je 53.746,00 KM.

2. Izgradnja fizičke infrastrukture u industrijskim zonama.

U 2016. godini u IZ "Celpak" izgrađen je priključni vod na NN elektro mrežu tipa NPT2mg1, PPOO-A 4x150 mm, dužine 280 m i izgradnja priključnog voda na vodovodnu i kanizacionu mrežu, u dužini od 280 m.

Planirani iznos za finansiranje aktivnosti iz ovog projekta u 2016. godini je 50.000,00 KM i to samo iz Budžeta Grada. Realizovani iznos u 2016. godini je 30.86,00 KM iz budžeta Grada.

3. Podrška uvođenju sistema za navodnjavanje kod poljoprivrednih proizvođača.

Kroz ovaj projekat u 2016. godini dva gazdinstva su snabdjevena sistemom za navodnjavanje.

Planirani iznos za finansiranje aktivnosti iz ovog projekta u 2016. godini je 45.000,00 KM i to iz tri izvora: Budžet Grada 20.000,00 KM, Entitet 15.000,00 KM i Privatni izvor 10.000,00 KM. Realizovani iznos u 2016. godini je 1.090,00 KM i to iz budžeta Grada 900,00 KM i iz Privatni izvor 190,00 KM.

4. Podrška podizanju plastenika i staklenika.

Kroz ovaj projekat u 2016. godini podržano je 65 poljoprivrednih proizvođača.

Planirani iznos za finansiranje aktivnosti iz ovog projekta u 2016. godini je 20.000,00 KM iz dva izvora: Budžet Grada 10.000,00 KM i Privatni izvor 10.000,00 KM. Realizovani iznos u 2016. godini je 83.856,00 KM, i to iz budžeta Grada 79.294,00 KM i Privatni izvor 4.562,00 KM.

5. Podrška podizanju novih zasada voća.

Kroz ovaj projekat u 2016. godini podržano je 46 korisnika/poljoprivrednih proizvođača (od toga 44 poljoprivredna proizvođača za podizanje novih zasada malina na površini od 6,8 ha).

Planirani iznos za finansiranje aktivnosti iz ovog projekta u 2016. godini je 45.000,00 KM i to iz tri izvora: Budžet Grada 20.000,00 KM, Entitet 15.000,00 KM i Privatni izvor 10.000,00 KM. Realizovani iznos u 2016. godini je 166.900,00 KM i to iz budžeta Grada 31.934,00 KM, iz „Privatni izvor“ 1.080,00 KM i iz izvora „Donatori“ 133.886,00 KM.

6. Podrška izgradnji skladišnih objekata i nabavci opreme za voćarsku proizvodnju

Kroz ovaj projekat u 2016. godini podržano je 89 poljoprivrednih proizvođača.

Planirani iznos za finansiranje aktivnosti iz ovog projekta u 2016. godini je 50.000,00 KM i to iz tri izvora: Budžet Grada 20.000,00 KM, Entitet 20.000,00 KM i Privatni izvor 10.000,00 KM. Realizovani iznos u 2016. godini je 47.482,00 KM i to iz budžeta Grada 42.445,00 KM i iz „Privatni izvor“ 5.037,00 KM.

7. Podrška povećanju stočnog fonda.

Kroz ovaj projekat u 2016. godini podržana su 133 poljoprivredna proizvođača.

Planirani iznos za finansiranje aktivnosti iz ovog projekta u 2016. godini je 200.000,00 KM i to iz dva izvora: Budžet Grada 100.000,00 KM i Entitet 100.000,00 KM. Realizovani iznos u 2016. godini je 144.147,00 KM i to samo iz budžeta Grada.

8. Podrška izgradnji štalskih objekata i nabavci opreme.

Kroz ovaj projekat u 2016. godini podržan je 61 poljoprivredni proizvođač.

Planirani iznos za finansiranje aktivnosti iz ovog projekta u 2016. godini je 120.000,00 KM i to iz tri izvora: Budžet Grada 10.000,00 KM, Entitet 100.000,00 KM i Privatni izvor 10.000,00 KM. Realizovani iznos u 2016. godini je 53.395,00 KM i to iz budžeta Grada 15.803,00 KM, „Privatni izvor“ 5.700,00 KM i iz izvora „Donatori“ 31.892,00 KM.

9. Unapređenje ostale turističke infrastrukture i sadržaja.

Kroz ovaj projekat u 2016 izrađena je i postavljena edukativna staza i ukrštenica na lokalitetu parka Pećani i izrađena i postavljena edukativna staza i ukrštenica na području NP „Kozara“. Izrađene su i postavljene „Info knjiga“ i „Foto knjige“ ispred i u prostorijama Turističke organizacije grada Prijedora, kao i Gradske čitaonice. Postavljeno je 6 info tabli ispred vjerskih i kulturnih objekata na području grada Prijedora.

Planirani iznos za finansiranje aktivnosti iz ovog projekta u 2016. godini je 37.000,00 KM i to iz tri izvora: Entitet 15.000,00 KM, Javno preduzeće 12.000,00 KM i Donatori 10.000,00 KM. Realizovani iznos u 2016. godini je 27.562,00 KM i to iz budžeta Grada 17.562,00 KM, iz izvora „Entitet“ 5.000,00 KM i iz izvora „Donatori“ 5.000,00 KM.

10. Kreiranje i podsticaj razvoja novih turističkih proizvoda

U 2016. godini urađena je “Adrenalinska staza na području NP Kozara“, odnosno fitnes staza koja se sastoji od različitih stanica za vježbanje, kao i “Izviđačka staza na području NP Kozara“, odnosno postavljanja info tabli za izviđače i planinare.

Planirani iznos za finansiranje aktivnosti iz ovog projekta u 2016. godini je 18.000,00 KM, iz dva izvora: Entitet 5.000,00 KM, Javno preduzeće 13.000,00 KM. Realizovani iznos u 2016. godini je 27.000,00 KM i to iz budžeta Grada 10.000,00 KM, Javno preduzeće 10.000,00 KM i iz izvora „Donatori“ 7.000,00 KM.

11. Promocija turističke ponude Prijedora i Kozare.

U 2016. godini Turistička organizacija grada Prijedora realizovala je projekte kojima je promovisala turističku ponudu Grada Prijedora i Kozare, a to su : „Turistička fotografija“, „Mali turisti“, „Dani zime na Kozari“ 2016. godine, „Grad prepun ljubavi“ – obilježavanje 10 godina rada, učešće na sajmovima turizma, izrada i štampanje promotivnog materijala i organizovanje manifestacija.

Planirani iznos za finansiranje aktivnosti iz ovog projekta u 2016. godini je 30.000,00 KM, iz dva izvora: Entitet 5.000,00 KM, Javno preduzeće 25.000,00 KM. Realizovani iznos u 2016. godini je 48.017,00 KM i to iz budžeta Grada 39.617,00 KM, iz izvora „Javno preduzeće“ 700,00 KM, iz izvora „Entitet“ 5.500,00 KM i iz izvora „Donatori“ 2.200,00 KM.

12. Podrska inovacijama i investicijama u MSP

Aktivnosti na ovom projektu su podržane kroz aktivnosti projekta TALIA koji implementira Agencija „PREDA-PD“. Projekat Territorial Appropriation of Leading-edge Innovation Actions TALIA, realizuje se u okviru Interreg Programa MED 2014-2020. Partnerski sporazum potpisan je 26.12.2016. između Agencije PREDA i vodećeg partnera Regije Puglia (Italija).

Planirani iznos za finansiranje aktivnosti iz ovog projekta u 2016. godini je 10.000,00 KM i to samo iz budžeta Grada. Realizovani iznos u 2016. godini je 6.371,00 KM, i to iz budžeta Grada 955,00 KM i izvora „IPA“ 5.416,00 KM.

13. Podrška poslovnim udruženjima i klasterima.

Kroz ovaj projekat u 2016. godini podržano je Zanatsko preduzetničko udruženje Prijedor. Planirani iznos za finansiranje aktivnosti iz ovog projekta u 2016. godini je 15.000,00 KM i to samo iz budžeta Grada. Realizovani iznos u 2016. godini je 2.750,00 KM, iz budžeta Grada.

14. Podrška uvođenju standarda kvaliteta.

Kroz ovaj projekat u 2016. godini podržano je uvođenje standarda kvaliteta kod jednog privrednog subjekta.

Planirani iznos za finansiranje aktivnosti iz ovog projekta u 2016. godini je 24.500,00 KM i to iz dva izvora: Budžet Grada 12.250,00 KM i Donatori 12.250,00 KM. Realizovani iznos u 2016. godini je 3.000,00 KM i to samo iz budžeta Grada.

15. Podrška internacionalnom povezivanju MSP.

U 2016. godini grad Prijedor je uplatio pretplatu na privredni registar Beograd, koji omogućava internacionalno povezivanje MSP u Jugoistočnom dijelu Evrope.

Planirani iznos za finansiranje aktivnosti iz ovog projekta u 2016. godini je 11.500,00 KM i to iz dva izvora: Budžet Grada 5.000,00 KM i Donatori 6.500,00 KM. Realizovani iznos u 2016. godini je 657,00 KM i to samo iz budžeta Grada.

16. Uvođenje i promocija novih obrazovnih profila prema perspektivnoj potražnji na tržištu rada.

Planom implementacije 2016-2018. nije predviđena finansijska projekcija u 2016. godini za ovaj projekat, međutim, u okviru projekta „COTON“, koji implementira Agencija „PREDA-PD“, istovremeno se realizuju i aktivnosti na ovom projektu. Kroz projekat COTON, izvršena je analiza srednjih tehničkih škola na području prijedorske regije. Utvrđeni su kapaciteti škola i zainteresovanost preduzeća za prihvatanje učenika na praktičnu nastavu. Na osnovu toga, planirana je i odobrena druga faza realizacije ovog projekta koja se odnosi na povećanje kapaciteta srednjih stručnih škola prijedorske regije. Kroz ovaj projekat u 2016. godini obezbjeđeno je 50.040,00 KM za finansiranje ovih aktivnosti.

17. Kreiranje i izvođenje programa obuke i prekvalifikacije prema aktuelnoj potražnji na tržištu rada.

Kroz ovaj projekat u 2016. godini aktivnosti su bile realizovane kroz projekat "Pomoć za samopomoć", kojim je zaposleno 8 nezaposlenih lica (obučeni i/ili prekvalifikovani radnici).

Planirani iznos za finansiranje aktivnosti iz ovog projekta u 2016. godini je 20.360,00 KM i to iz dva izvora: Budžet Grada 11.000,00 KM i Donatori 9.360,00 KM. Realizovani iznos u 2016. godini je 18.960,00 KM i to iz budžeta Grada 9.600,00 KM i iz izvora „Donatori“ 9.360,00 KM.

18. Jačanje stručne prakse i praktične obuke

Aktivnosti na ovom projektu su podržane kroz aktivnosti projekta "Podrška malim i srednjim preduzećima u aktivnijem uključivanju u proces organizacije praktične nastave: Getting SMEs on board" koji implementira Agencija „PREDA-PD“. Projekat "Podrška malim i srednjim preduzećima u aktivnijem uključivanju u proces organizacije praktične nastave: Getting SMEs on board" je namijenjen unapređenju koncepta praktične nastave i kreiranju bolje, svrsishodnije veze između obrazovnog sistema i preduzeća koja žele dati doprinos stvaranju radne snage po mjeri poslodavca.

Planirani iznos za finansiranje aktivnosti iz ovog projekta u 2016. godini je 40.000,00 KM i to iz dva izvora: Budže Grada 20.000,00 KM i Donatori 20.000,00 KM. Realizovani iznos u 2016. godini je 4.700,00 KM i to iz izvora „Donatori“.

19. Preduzetnička obuka za mlade.

U 2016 godini u ovoj obuci učestvovali su učenici završnih razreda 5 srednjih škola sa područja grada Prijedora. U takmičenju je učestvovalo 300 učenika od čega su profesori preduzetništva uz podršku Agencije "PREDA-PD" odabrali 10 najboljih radova koji su nominovani za nagrade.

U implementaciju projekta se uključilo i 10 osnovnih škola sa područja grada Prijedora. U takmičenju je učestvovalo 10 učenika od čega su nastavnici odabrali najbolji biznis plan na nivou škole koji je nominovan za gradsko takmičenje.

Planirani iznos za finansiranje aktivnosti iz ovog projekta u 2016. godini je 4.500,00 KM i to samo iz budžeta Grada. Realizovani iznos u 2016. godini je 4.500,00 KM, iz budžeta Grada.

20. Izrada i realizacija akcionog plana za zapošljavanje.

Realizaciju ovog projekta vrši Razvojna agencija PREDA-PD, i za njegovu realizaciju nisu potrebna budžetska sredstva. Akcioni plan zapošljavanja u 2016. godini je urađen bez korištenja budžetskih sredstava JLS.

21. Podsticaj poslodavcima za zapošljavanje novih radnika.

Kroz ovaj projekat u 2016. godini zaposleno je 76 nezaposlenih lica.

Planirani iznos za finansiranje aktivnosti iz ovog projekta u 2016. godini je 85.000,00 KM i to samo iz budžeta Grada. Realizovani iznos u 2016. godini je 114.000,00 KM, iz budžeta Grada.

22. Podsticaj poslodavcima za zapošljavanje mladih visokoobrazovanih kadrova.

Kroz ovaj projekat u 2016. godini pružena je podrška poslodavcima za zapošljavanje 17 mladih visokoobrazovanih kadrova.

Planirani iznos za finansiranje aktivnosti iz ovog projekta u 2016. godini je 17.000,00 KM i to samo iz budžeta Grada. Realizovani iznos u 2016. godini je 44.000,00 KM, iz budžeta Grada.

23. Podrška samozapošljavanju.

Kroz ovaj projekat u 2016. godini pružena je podrška za samozapošljavanje 11 nezaposlenih lica.

Planirani iznos za finansiranje aktivnosti iz ovog projekta u 2016. godini je 100.000,00 KM i to samo iz budžeta Grada. Realizovani iznos u 2016. godini je 33.000,00 KM, iz budžeta Grada.

24. Podrška ženskom preduzetništvu.

Kroz ovaj projekat u 2016. godini pružena je podrška za samozapošljavanje 3 žene.

Planirani iznos za finansiranje aktivnosti iz ovog projekta u 2016. godini je 9.000,00 KM i to samo iz budžeta Grada. Realizovani iznos u 2016. godini je 9.000,00 KM, iz budžeta Grada.

25. Jačanje Fondacije za razvoj.

Kroz ovaj projekat u 2016. godini realizovana sredstva se odnose na subvenciju kamata na odobrene kredite, koja je odobrena za 41 korisnika.

Planirani iznos za finansiranje aktivnosti iz ovog projekta u 2016. godini je 120.000,00 KM i to samo iz budžeta Grada. Realizovani iznos u 2016. godini je 86.303,00 KM, iz budžeta Grada.

26. Unapređenje i primjena GIS-a

Kroz ovaj projekat u 2016. godini kontinuirano se radi na upotpunjavanju i održavanju baze podataka, kako sa podacima koji se odnose na dokumente prostornog uređenja, tako i sa podacima koji se odnose na katastarske parcele na teritoriji grada po pojedinim katastarskim opštinama.

Planirani iznos za finansiranje aktivnosti iz ovog projekta u 2016. godini je 50.000,00 KM i to samo iz budžeta Grada. Realizovani iznos u 2016. godini je 39.540,00 KM, iz budžeta Grada.

II Sektor društvenog razvoja

U sektoru društvenog razvoja za 2016. godinu planirana je realizacija **23** projekata, od kojih je **15** započeto u prethodnom periodu, te je planirana njihova realizacija i u 2016. godini, a za **4** projekta planirani početak realizacije je u 2016. godini. Za realizaciju ovih projekata planirana su sredstva u iznosu od 18.670.514,00 KM, od čega je iz budžeta Grada planirano 3.034.980,00 KM, dok je iz eksternih izvora planiran iznos od 15.635.534,00 KM.

U 2016. godini u potpunosti su završena 3 projekta iz ovog sektora, a djelimično je realizovano 18 projekata, tako da se njihova realizacija nastavlja i u narednim godinama. Za realizaciju navedenih projekata utrošena su sredstva u iznosu od 10.048.807,00 KM, od čega je iz budžeta Grada izdvojeno 1.591.474,00 KM, dok je iz eksternih izvora obezbijeđen iznos od 8.457.333,00 KM.

Tabela 5. Pregled planiranih i realizovanih projekata u društvenom sektoru 2016. godini.

PREGLED (potpuno ili djelimično realizovani projekti)	Broj projekata	Ukupno	Iz Budžeta	Iz eksternih izvora
PLANIRANO				
A. Ukupan broj planiranih projekata	23	18.670.514,00	3.034.980,00	15.635.534,00
% struktura finansiranja od A			16%	84%
U REALIZACIJI				
B. Ukupan broj u potpunosti ili djelimično realizovanih projekata	18	10.048.807,00	1.591.474,00	8.457.333,00
% u potpunosti ili djelimično realizovanih projekata (od A)	78%	54%		
% struktura (od B)			16%	84%
C. Ukupan broj djelimično realizovanih projekata	15	6.890.845,00	934.548,00	5.956.297,00
% djelimično realiziranih projekata (od A)	65%	37%		
% struktura (od C)			14%	86%
D. Ukupan broj u potpunosti završenih projekata	3	3.157.962,00	656.926,00	2.501.036,00
% u potpunosti završenih projekata (od A)	13%	17%		
% struktura (od D)			21%	79%

U narednom dijelu dati su osnovni podaci o pojedinačnoj realizaciji projekata u oblasti društvenog sektora u 2016. godini:

1. Rekonstrukcija domova kulture.

U 2016. godini je rekonstruisano i sanirano 5 objekata domova kulture u sledećim mjesnim zajednicama: MZ Srednja Marička 133.836,28 KM, MZ Gornji Orlovci 141.616,14 KM, MZ Rakelići 152.116,27 KM, MZ Malo Palančište 187.288,60 KM, MZ Veliko Palančišta 12.420,44 KM. Ukupno je izdvojeno iz budžeta Grada 627.278,00 KM.

2. Dogradnja Kulturnog centra "Ljetna bašta".

U 2016. godini na objektu Kulturnog centra "Ljetna bašta" rekonstruisana je bočna strana krova (nastrešnica).

Planirani iznos za finansiranje aktivnosti iz ovog projekta u 2016. godini je 139.536,00 KM, i to iz dva izvora: izvor „Država“ 113.870,00 KM i iz izvor „Javno preduzeće“ 25.666,00 KM. Realizovani iznos u 2016. godini je 9.078,00 KM, od strane JU Centar za prikazivanje filmova Prijedor.

3. Projekat „Prekogračnično vazdušno umrežavanje“ (CAN).

Kroz ovaj projekat u 2016. godini izgrađen je hangar, pista i nabavljena je oprema za aerodrom „Urije“.

Planirani iznos za finansiranje aktivnosti iz ovog projekta u 2016. godini je 636.853,00 KM, od čega je planirano 60.000,00 KM iz budžeta Grada, a 576.853,00 KM iz izvora „IPA fond“. Realizovani iznos u 2016. godini iz budžeta Grada je 53.229,00 KM, a iz IPA Fonda 569.036,00 KM. Sredstva su uložena u izgradnju hangara, piste i nabavku opreme na aerodromu „Urije“.

4. Projekat izgradnje sportske dvorane u naselju Urije.

Planirani iznos za finansiranje aktivnosti iz ovog projekta u 2016. godini je 1.000.000,00 KM, i to iz budžeta Grada 1.000.000,00 KM. Realizacijom istog u 2016. godini iz budžeta Grada izdvojeno je 100.000,00 KM i dodatno iz kredita 1.000.000,00 KM. Iz ovih sredstava finansirana je izgradnja čelične krovne konstrukcije, razvođenje elektro instalacija i dijela zidarskih radova.

5. Izgradnja ambulanti porodične medicine.

Početkom aprila 2016. godine započeta je dogradnja ambulante u Omarskoj.

Planirani iznos za finansiranje aktivnosti iz ovog projekta u 2016. godini je 356.500,00 KM, od čega je planirano iz budžeta Grada 10.000,00 KM i izvora „Entitet“ 346.500,00 KM. Realizovani iznos u 2016. godini je 326.773,00 KM, od čega je budžeta Grada izdvojeno je 106.061,00 KM i Ministarstva zdravlja i socijalne zaštite RS 220.712,00 KM. JU Dom Zdravlja Prijedor je finansirao troškove naknade za izdavanje građevinske dozvole.

6. Projekat unapređenje rada Službe za hitne medicinske pomoći.

U 2016. godini nabavljena su dva sanitetska vozila sa opremom.

Planirani iznos za finansiranje aktivnosti iz ovog projekta u 2016. godinu je 205.751,00 KM, od čega iz izvora „Javno preduzeće“ 29.729,00 KM i iz donatorskih sredstava 176.022,00 KM. Realizovani iznos u 2016. godini je 139.089,00 KM, od čega je iz budžeta Grada izdvojeno 80.000,00 KM i JU Dom Zdravlja 59.089,00 KM.

7. Projekat digitalizacije rendgen aparata.

U 2016. godini kroz ovaj projekat nabavljen je CR sistem za digitalizaciju službe za radiološku i ultrazvučnu dijagnostiku.

Planiran iznos za finansiranje aktivnosti iz ovog projekta u 2016. godini je 50.000,00 KM iz izvora „Javno preduzeće“. Realizovani iznos u 2016. godini je 52.714,00 KM iz istog izvora.

8. Zbrinjavanje žrtava porodičnog nasilja u Prihvatnoj stanici

Kroz ovaj projekat proveden je niz preventivnih aktivnosti usmjerenih na zbrinjavanje žrtava porodičnog nasilja, te se kontinuirano radi na pružanju savjetodavnih usluga porodicama i pojedincima žrtvama porodičnog nasilja kroz koordinaciju usluga službe u zajednici.

Planirani iznos za finansiranje aktivnosti iz ovog projekta u 2016. godini je 10.000,00 KM i iz izvora „Javno preduzeće“. Realizovani iznos u 2016. godini je 7.709,00 KM iz budžeta Grada.

9. Prijedor grad murala.

Planirani iznos za finansiranje aktivnosti izrade murala u gradu Prijedoru u 2016. godini je 11.500,00 KM i to iz tri izvora : Budžet Grada 1.500,00 KM, Entitet 5.000,00 KM i Donatori 5.000,00 KM. Realizovani iznos u 2016. godini je ostvaren iz istih izvora i u istom iznosu kako je i planirano.

10. Rekonstrukcija postojeće vodovodne i distributivne mreže.

Ovim projektom instalirano je 20 km vodovodne mreže (omogućen priključak za 1.655 domaćinstava).

Planirani iznos za finansiranje aktivnosti iz ovog projekta u 2016. godini je 3.061.623,00 KM i to iz tri izvora : Kredit 1.530.812,00 KM, Privatni izvor 459.243,00 KM i IPA 1.071.568,00 KM. Realizovani iznos u 2016. godini je 2.471.077,00 KM iz izvora „Kredit“.

11. Izgradnja distributivne mreže u naseljima vododvodnog sistema "Crno Vrelo".

Ovim projektom instalirano je 31 km primarne mreže, 61 km sekundarne mreže i u pripremi je tenderska procedura za tercijarnu mrežu i mrežu kućnih priključaka.

Planirani iznos za finansiranje aktivnosti iz ovog projekta u 2016. godini je 405.471,00 KM iz izvora „Kredit“. Realizovani iznos u 2016. godini je 181.719,00 KM iz istog izvora.

12. Rekonstrukcija postojećih NN mreža u užim gradskim područjima i izmještanje u putnu zonu.

Ovim projektom u 2016. godini je rekonstruisano oko 55 km niskonaponske mreže.

Planirani iznos za finansiranje aktivnosti iz ovog projekta u 2016. godini je 1.500.000,00 KM iz izvora „Javno preduzeće“. Realizovani iznos u 2016. godini je 871.971,00 KM iz istog izvora.

13. Rekonstrukcija postojećih NN mreža u seoskim područjima i izmještanje u putnu zonu.

Ovim projektom do 2016. godine je rekonstruisano oko 79 km niskonaponske mreže.

Planirani iznos za finansiranje aktivnosti iz ovog projekta u 2016. godini je 800.000,00 KM iz izvora „Javno preduzeće“. Realizovani iznos u 2016. godini je 1.012.023,00 KM iz istog izvora.

14. Izgradnja NN mreža za potrebe novih naselja.

Ovim projektom do 2016. godine je rekonstruisano oko 2,3 km niskonaponske mreže.

Planirani iznos za finansiranje aktivnosti iz ovog projekta u 2016. godini je 2.000.000,00 KM iz izvora „Javno preduzeće“. Realizovani iznos u 2016. godini je 25.417,00 KM iz istog izvora.

15. Rekonstrukcija 6,3 Kv rasklopnica i trafo stanica i prebacivanje na 20 kV napon Ljubija-Tomašica.

Ovim projektom do 2016. godine je rekonstruisana jedna trafo stanica.

Planirani iznos za finansiranje aktivnosti iz ovog projekta u 2016. godini je 500.000,00 KM iz izvora „Javno preduzeće“. Realizovani iznos u 2016. godini je 18.941,00 KM iz istog izvora.

16. Rekonstrukcija 6,3 Kv dalekovoda i prebacivanje na 20 kV napon Ljubija-Tomašica.

Ovim projektom do 2016. godine je rekonstruisano oko 4,7 km srednjonaponske mreže.

Planirani iznos za finansiranje aktivnosti iz ovog projekta u 2016. godini je 400.000,00 KM iz izvora „Javno preduzeće“. Realizovani iznos u 2016. godini je 20.556,00 KM iz istog izvora.

17. Izgradnja nadvožnjaka u naselju Pećani.

Ovim projektom je izgrađen nadvožnjak u naselju Pećani, čime je rasterećen saobraćaj u centru grada.

Planirani iznos za finansiranje aktivnosti iz ovog projekta u 2016. godini je 3.000.000,00 KM i to iz dva izvora: Budžet Grada 300.000,00 KM i Entitet 2.700.000,00 KM. Realizovani iznos u 2016. godini je 1.503.697,00 KM, i to 503.697,00 KM iz Budžeta Grada i 1.000.000,00 iz sredstava Vlade RS.

18. Rekonstrukcija pružnog prelaza „Trinaestica“

Ovim projektom pružni prelaz je u funkciji, te je povećan nivo bezbjednosti saobraćaja.

Planirani iznos za finansiranje aktivnosti iz ovog projekta u 2016. godini je 1.032.000,00 KM i to iz tri izvora : Budžet Grada 100.000,00 KM, Javno preduzeće 400.000,00 KM i Entitet 532.000,00 KM. Realizovani iznos u 2016. godini je ostvaren iz istih izvora i u istom iznosu kako je i planirano.

Pored navedenih projekata postoji još nekoliko projekata čija je realizaciji i finansiranje u 2016. godini predviđena planom implementacije 2016-2018, ali iz određenih razloga isti nisu realizovani niti finansirani (rekonstrukcija zgrade Gimnazija "Sveti Sava" Prijedor, rekonstrukcija i izgradnja objekata predškolskog obrazovanja, proširenje distributivne mreže u okviru postojećeg vodovodnog sistema, uspostavljanje baze podataka o dijaspori Prijedora).

III Sektor zaštite životne sredine

U sektoru zaštite životne sredine u 2016. godini planirana je realizacija **10** projekata, od kojih je 4 započeto u prethodnom periodu, te je planirana njihova realizacija i u 2016. godini, a za jedan projekat planirani početak realizacije je u 2016. godini. Za realizaciju ovih projekata planirana su sredstva u iznosu od 8.758.392,00 KM, od čega je iz budžeta Grada planirano 47.883,00 KM, dok je iz eksternih izvora planiran iznos od 8.710.509,00 KM.

U 2016. godini u potpunosti su završena 4 projekta iz ovog sektora, a djelimično je realizovano 9 projekata, tako da se njihova realizacija nastavlja i u narednim godinama. Za realizaciju navedenih projekata utrošena su sredstva u iznosu od 559.156,00 KM, od čega je iz budžeta Grada izdvojeno 71.815,00 KM, dok je iz eksternih izvora obezbijeđen iznos od 487.341,00 KM.

Tabela 6. Pregled planiranih i realizovanih projekata u sektoru zaštite životne sredine u 2016. godini

PREGLED (potpuno ili djelimično realizovani projekti)	Broj projekata	Ukupno	Iz Budžeta	Iz eksternih izvora
PLANIRANO				
A. Ukupan broj planiranih projekata	10	8.758.392,00	47.883,00	8.710.509,00
% struktura finansiranja od A			1%	99%
U REALIZACIJI				
B. Ukupan broj u potpunosti ili djelimično realizovanih projekata	9	559.156,00	71.815,00	487.341,00
% u potpunosti ili djelimično realizovanih projekata (od A)	90%	6%		
% struktura (od B)			13%	87%
C. Ukupan broj djelimično realizovanih projekata	5	559.156,00	71.815,00	487.341,00
% djelimično realizovanih projekata (od A)	50%	6%		
% struktura (od C)			13%	87%
D. Ukupan broj u potpunosti završenih projekata	4	0	0	0
% u potpunosti završenih projekata (od A)	40%	0%		
% struktura (od D)			0%	0%

U narednom dijelu dati su osnovni podaci o pojedinačnoj realizaciji projekata u oblasti sektora zaštite životne sredine u 2016. godini:

1. Izgradnja sekundarne kanalizacione mreže i kućnih priključaka u naselju Tukovi.

Ovim projektom do 2016. godine izgrađeno je 11 kilometara sekundarne kanalizacione mreže Grada.

Planirani iznos za finansiranje aktivnosti iz ovog projekta u 2016. godini je 2.106.099,00 KM i to iz tri izvora : Kredit 1.053.005,00 KM, Privatni izvor 315.901,00 KM i IPA Fond 737.103,00 KM. Realizovani iznos u 2016. godini je 456.341,00 KM i to jedino iz Kredita.

2. Izrada regulacionog plana područja uz korita rijeka Sana i Gomjenica-Sekcija 1 i Sekcija2.

U skladu sa Planom rada Odjeljenja u 2016. godini i Planom Implementacije 2016-2018 izvršene su sve planirane aktivnosti koje se odnose na ovaj projekat. Utvrđen je nacrt i javni uvid, te formiran prijedlog Plana i njegovo usvajanje. Elaborat plana treba da se završi i dostavi u prvoj polovini 2017.godine.

Planirani iznos za finansiranje aktivnosti iz ovog projekta u 2016. godini je 32.383,00 KM, i to samo iz budžeta Grada. Realizovani iznos iz budžeta Grada je 47.900,00 KM.

3. Izrada novog programa sanitarne zaštite izvorišta pitke vode na području grada Prijedora.

U 2016. godini planom implementacije nije predviđeno finansiranje aktivnosti na ovom projektu, s tim da je iz budžeta Grada u 2016. godini izdvojeno 23.915,00 KM. Programi sanitarne zaštite sa elaboratima za "Tukove-Mataruško Polje" i "Prijedorčanka" dostavljeni su fizički i elektronski, prezentacija programa sa elaboratima održana 16.12.2016. godine u Velikoj sali Gradske uprave, od strane IBIS-INŽENJERINGA B.Luka.

4. Realizacija etapnog plana Rudnika "Omarska" u oblasti izgradnje infrastrukture i zaštite životne sredine.

U 2016. godini je izvršena regulacija rijeke Slatine od odlagališta Luke do ušća u Gomjenicu, te uspostavljen monitoring svih elemenata životne sredine. Planom implementacije 2016-2018 nije bilo predviđeno finansiranje aktivnosti na ovom projektu, s tim da je iz privatnih izvora (ArcelorMittal) izdvojeno 31.000,00 KM.

Pored navedenih projekata postoji još nekoliko projekata čija je realizaciji i finansiranje u 2016. godini predviđena planom implementacije 2016-2018, ali iz određenih razloga isti nisu realizovani niti finansirani (Uređenje korita rijeke Miloševice na potezu od magistralnog puta do ušća u rijeku Gomjenicu, Obrazovanje i promocija energetske efikasnosti za građane, Uređenje korita rijeke Sane od Manastira Klisina do naselja Brežičani).

3.3. Ključni rezultati i ostvareni napredak

Na osnovu svih prikupljenih i obrađenih podataka o implementaciji projekata u 2016. godini može se zaključiti da se ostvareni rezultati u navedenoj godini prvenstveno ogledaju u realizaciji krupnih infrastrukturnih projekata koji se odnose na sanaciju postojeće i izgradnju nove fizičke infrastrukture (vodovodne, kanalizacione, saobraćajne i elektro infrastrukture) i ostale društvene infrastrukture (sanacija postojećih i izgradnja novih objekata u oblasti obrazovanja, kulture, zdravstva i socijalne zaštite, sporta i dr). Pored toga ostvareni su značajni rezultati na realizaciji podsticajnih mjera u ekonomskom sktoru, te na unapređenju društvenih usluga građanima Prijedora.

Za razliku od 2015. godine u kojoj je najveći napredak ostvaren u oblasti zaštite životne sredine, jer je u okviru ovog sektora realizovan kapitalni projekat Izgradnja novog kotlovskeg postrojenja na drvnu biomasu u AD "Toplana", u 2016. godini najveći napredak je ostvaren u društvenom sektoru realizacijom nekoliko projekata (Rekonstrukcija domova kulture, Projekat izgradnje sportske dvorane u naselju Urije, Izgradnja ambulanti porodične medicine, Rekonstrukcija postojeće vodovodne i distributivne mreže, Izgradnja distributivne mreže u naseljima vodovodnog podsistema „ Crno Vrelo“, Rekonstrukcija postojeće NN mreže u užim gradskim područjima i izmještanje u putnu zonu, Rekonstrukcija postojeće NN mreže u seoskim područjima i izmještanje u putnu zonu, Izgradnja NN mreže za potrebe novih naselja, „Rekonstrukcija 6,3 Kv rasklopnica i trafo stanica i prebacivanje na 20 kV napon Ljubija i Tomašica, Rekonstrukcija 6,3 Kv dalekovoda i prebacivanje na 20 kV napon Ljubija i Tomašica. Za realizaciju navedenih projekata u 2016. godini utrošena su sredstva u iznosu od

9.647.793,00 KM, od čega je obezbjeđeno 1.437.036,00 KM iz budžeta Grada, a 8.210.757,00 KM iz eksternih izvora.

Obzirom da se radi o trećoj godini implementacije Strategije i da je veliki broj projekata tek započeo u 2016. godini ili je započeo u 2015. godini, ne može se govoriti o značajnom doprinosu u ostvarenju postavljenih strateških ciljeva. Planom implementacije predviđen je veliki broj mjera (naročito u ekonomskom i društvenom sektoru), koje će se implementirati i u narednim godinama, pa u ovom trenutku podaci o realizaciji ne mogu jasno ukazati na ostvareni napredak, niti značajno ostvarenje sektorskih ciljeva.

Na osnovu indikatora, koji su u Strategiji razvoja definisani na sektorskom nivou, u narednom dijelu izvještaja dat je pregled ostvarenih rezultata i napretka po sektorima.

Ekonomski razvoj

Sektorski cilj 1: Popunjeni kapaciteti u industrijskim zonama „Celpak“ i „Čirkin polje“ i pripremljene još tri nove poslovne zone do 2019. Godine

Rezultati i napredak u ostvarenju *ovog cilja ekonomskog razvoja* se prate preko sljedećih očekivanih ishoda (indikatora):

- Najmanje dvije trećine lokacija i IZ „Celpak“ i jedna trećina lokacija u IZ „Čirkin polje“ stavljeno u funkciju do kraja 2018. godine;
- Kompletirana prostorno planska dokumentacija i riješeni imovinsko pravni odnosi za 3 nove poslovne zone;
- Urađena ključna infrastruktura i otpočete poslovne aktivnosti u 3 nove poslovne zone.

Očekivani ishod u 2016. godini: Kompletirana prostorno planska dokumentacija i riješeni imovinsko-pravni odnosi za IZ "Čirkin polje"; U IZ "Celpak" izgrađena druga faza primarnih infrastrukturnih vodova i uvođenje novih poslovnih subjekata u zonu; Odluka o pristupanju izradi Urbanističkog plana Ljubija 2016-2036.

Realizacija u 2016. godini: U 2016. godini kompletirana je prostorno planska dokumentacija za IZ "Čirkin polje" i urađen je prednacrt Regulacionog plana poslovne zone „Baltin Bare“ – Sekcija 1 i Sekcija 2 i utvrđen Nacrt Plana. Izvršene su pripreme za izlaganje na javni uvid . Donesena je Odluka o pristupanju izradi Zoning plana južnog dijela urbanog područja Prijedora i započete aktivnosti na provođenju postupka javne nabavke za nosioca izrade Plana i geodetske radove. Donesena je i Odluka o pristupanju izradi Urbanističkog plana Ljubija 2016-2036 i završen postupak javne nabavke za nosioca Izrade Plana.

Sektorski cilj 2: Povećana ulaganja i prihodi u poljoprivrednoj proizvodnji u ruralnim područjima

Rezultati i napredak u ostvarenju *ovog cilja ekonomskog razvoja* se prate preko sljedećih očekivanih ishoda (indikatora):

- Rast broja poljoprivrednih gazdinstava u 2018. od najmanje 15% u odnosu na 2013. godinu;
- Rast broja zaposlenih u poljoprivredi u 2018. od najmanje 15% u odnosu na 2013. godinu.

Očekivani ishod u 2016. godini: Povećani kapaciteti u poljoprivredi sa povećanjem broja gazdinstava za 3% i povećanjem broja zaposlenih od 3%.

Realizacija u 2016. godini: U 2016. godini ostvareni su očekivani ishodi u povećanju broja registrovanih gazdinstava, (sa 957 na 1064 gazdinstva). Broj zaposlenih u sektoru poljoprivrede u 2016. godini je manji za 6 radnika u odnosu na 2015. godinu. Naime, povećanje broja registrovanih gazdinstava ne mora neminovno značiti da će doći do povećanja broja zaposlenih u sektoru poljoprivrede, obzirom da je većina ovih registrovanih gazdinstava nekomercijalnog tipa, te takva gazdinstva nemaju obavezu prijavljivanja radnika u radni odnos, kao što moraju komercijalna gazdinstva i drugi tipovi registrovanja poljoprivrdne djelatnosti. Međutim, ukupni prihodi u 2016. godini u sektoru poljoprivrede su veći za 361.330,00KM u odnosu na 2015. godinu.

Sektorski cilj 3: Poboljšanje turističke ponude grada Prijedora, prvenstveno na području Nacionalnog parka „Kozara“

Rezultati i napredak u ostvarenju *ovog cilja ekonomskog razvoja* se prate preko sljedećih očekivanih ishoda (indikatora):

- Rast prihoda u sektoru turizma i ugostiteljstva od najmanje 20% u 2018. u odnosu na 2013. godinu;
- Rast broja zaposlenih u sektoru turizma i ugostiteljstva od najmanje 15% u 2018. u odnosu na 2013. godinu.

Očekivani ishod u 2016. godini: Djelimično izgrađena fizička infrastruktura za razvoj turizma sa povećanjem prihoda za 4% i zaposlenih za 3% u sektoru turizma i ugostiteljstva u 2016. u odnosu na 2015. godinu. Donošenje Odluke o pristupanju Regulacionog plana "Benkovac"

Realizacija u 2016. godini: U 2016. godini bilo je ulaganja u turističku infrastrukturu, posebno kada su u pitanju privatne investicije (npr. turistički objekat „BK Oaza“ u Kamičanima, hotel „Brčko gas“ Prijedor, rekonstruisan je i obnovljen objekat „Bijele vode“ na Kozari, PSD „Ljubijski rudar“ uz podršku kompanije „Arcelor Mittal“ na području NP „Kozara“ izgradilo još jednu ski stazu. Pored toga, urađene su „Adrenalinska staza na području NP Kozara“, odnosno fitnes staza koja se sastoji od različitih stanica za vježbanje i “Izviđačka staza”.

U 2016. godini Turistička organizacija grada Prijedora realizovana je 3 projekta iz oblasti turizma za čiju realizaciju je utrošeno 102.579,00 KM, od čega 49.685,00 KM iz budžeta Turističke organizacije grada Prijedora, a 52.894,00 KM iz eksternih izvora.

Prihod u sektoru turizma u 2016. godini veći je za 10,60 % u odnosu na 2015. godinu, a broj zaposlenih za 1,72 %.

Sektorski cilj 4: Unapređenje konkurentnosti MSP, preduzetništva i zapošljavanja

Rezultati i napredak u ostvarenju *ovog cilja ekonomskog razvoja* se prate preko sljedećih očekivanih ishoda (indikatora):

- Rast prihoda u MSP od najmanje 25% u 2018. u odnosu na 2013. godinu;
- Rast broja zaposlenih u privredi od najmanje 20% u 2018. u odnosu na 2013. godinu;
- Rast broja novopokrenutih radnji i preduzeća od najmanje 15% u 2018. u odnosu na 2013. godinu.

Očekivani ishod u 2016. godini: Podržano samozapošljavanje najmanje 40 nezaposlenih lica, podržano zapošljavanje najmanje 80 novih radnika kod poslodavaca i unapređeno poslovanje 5 preduzeća.

Realizacija u 2016. godini: U 2016. godini nastavljena je tendencija unapređenja konkurentnosti MSP, podrške preduzetništvu i zapošljavanju novih radnika kroz isplatu podsticajnih sredstava iz budžeta grada Prijedora. Naime, radi se o sledećim podsticajnim sredstvima :

- Kroz podsticaj poslodavcima za zapošljavanje novih radnika zaposleno je 76 novih radnika
- Kroz podršku samozapošljavanju podržano je 11 nezaposlenih lica,
- Kroz podršku uvođenju standarda kvaliteta (sertifikacija) podržan je jedan poslovni subjekat,
- Kroz podsticaj poslodavcima za zapošljavanje mladih visokoobrazovanih kadrova zaposleno je 17 mladih visokoobrazovanih kadrova,
- Kroz podršku ženskom preduzetništvu podržane su 3 nezaposlene žene.

U 2016. godini za ove namjene iz budžeta grada Prijedora isplaćena su podsticajna sredstva u ukupnom iznosu od 203.000,00 KM.

Navedeni ishodi su u značajnoj mjeri doprinijeli unapređnju konkurentnosti MSP, podršci preduzetništvu i zapošljavanju, što je dovelo i do rasta prihoda u privredi grada Prijedora za 34% u 2016. godini u odnosu na 2013. godinu (sa 490.420.458,00 KM u 2013. na 658.493.903,00 KM u 2016. godini).

Sektorski cilj 5: Podrška investicionim aktivnostima i razvoju javno-privatnog partnerstva

Rezultati i napredak u ostvarenju *ovog cilja ekonomskog razvoja* se prate preko sljedećih očekivanih ishoda (indikatora):

- Rast broja zaposlenih u rudarstvu od najmanje 10% u 2018. u odnosu na 2013. godinu;
- Stalan rast privrednih ulaganja dijaspore u periodu od 2014. do 2018. godine.

Očekivani ishod u 2016. godini: Rast broja zaposlenih u rudarstvu od najmanje 10% u 2016. u odnosu na 2013. godinu.

Realizacija u 2016. godini: U 2016. godini nije došlo do povećanja broja zaposlenih u rudarstvu, odnosno broj zaposlenih u rudarstvu u 2016. godini u odnosu na 2013. godinu se smanjio za 15 radnika.

Kada su u pitanju privredna ulaganja dijaspore, u 2016. godini kao i u prethodnim godinama postoji kontinuitet ulaganja dijaspore u lokalnu privredu, s tim da se ne postoje zvanični podaci koji je iznos tih investicija.

Kroz realizaciju naprijed navedenih ciljeva ekonomskog razvoja djelimično se ostvaruje strateški cilj 1 – Izgrađena snažna privreda koja koristi sve resurse grada Prijedora i okruženja.

Društveni razvoj

Sektorski cilj 1: Izgrađena društvena infrastruktura do 2018. godine

Rezultati i napredak u ostvarenju *ovog cilja društvenog razvoja* se prate preko sljedećih očekivanih ishoda (indikatora):

- Najmanje 10 objekata predškolskog, osnovnog i srednjeg obrazovanja rekonstruisano i izgrađeno, do kraja 2018.
- Povećan broj studnata na visokoškolskim institucijama u Prijedoru do kraja 2018. za najmanje 15% u odnosu na 2013.

- Povećan broj korisnika kulturnih usluga i sadržaja do kraja 2018. za najmanje 15% u odnosu na 2013.
- Povećan broj korisnika sportskih objekata i sadržaja do kraja 2018. za najmanje 15% u odnosu na 2013.
- Poboljšana dostupnost, sadržaj i uslovi pružanja zdravstvenih i socijalnih usluga do kraja 2018.

Očekivani ishod u 2016. godini: Rekonstruisana 4 objekta predškolskog i osnovnog obrazovanja; Izgradnja 2 objekta ambulanti porodične medicine; Broj korisnika kulturnih usluga i sadržaja povećan za 3%; Broj korisnika sportskih objekata i sadržaja povećan za 3%; Poboljšana dostupnost zdravstvenih i socijalnih usluga.

Realizacija u 2016. godini: Oblast obrazovanja je u Strategiji razvoja prepoznata kao jedna od najvažnijih oblasti u okviru društvenog sektora. U 2016. godini urađena je projektna dokumentacija za rekonstrukciju centralnog dječijeg vrtića "Radost" Prijedor, izrađen izvedbeni projekat za rekonstrukciju JU Gimnazija "Sveti Sava" Prijedor i potpisan je ugovor sa Ministarstvom za prostorno uređenje, građevinarstvo i ekologiju RS. U 2016. godini rekonstruisana je i dograđena porodična ambulanta u Omarskoj, te je projekat digitalizacije rendgen aparata realizovan u aprilu 2016. Godine, čime je poboljšana dostupnost, sadržaj i uslovi pružanja zdravstvenih usluga.

Zahvaljujući ulaganjima u objekte kulture broj korisnika kulturnih usluga i sadržaja se znatno povećao u odnosu na prošlu godinu. U 2016. godini izrađen je četvrti Mural "Paola de Maninkor" pod nazivom "Grad", čime je stvoren ljepši izgled grada. Realizovan je projekat "CAN" - prekogranično vazdušno umrežavanje kroz koji je izgrađen hangar, betonska pista, nabavljena oprema za avione i oprema za aerodrom. Izvršen je i dio građevinskih radova na Sportskoj dvorani na Urijama.

Kroz realizaciju naprijed navedenih ciljeva društvenog razvoja djelimično (ili potpuno) se ostvaruje strateški cilj 3 – „Razvijena mreža institucija za podršku društvenom razvoju i poboljšanje kvaliteta života građana“.

Sektorski cilj 2: Unaprijeđene društvene usluge građanima

Rezultati i napredak u ostvarenju ovog cilja društvenog razvoja se prate preko sljedećih očekivanih ishoda (indikatora):

- Rast zadovoljstva korisnika usluga u oblasti zdravstvene i socijalne zaštite od najmanje 10% u 2018. u odnosu na 2013. godinu;
- Rast zadovoljstva korisnika usluga u oblasti kulture i informisanja od najmanje 10% u 2018. u odnosu na 2013. godinu.

Očekivani ishod u 2016. godini: Povećan obuhvat zdravstvene i socijalne zaštite za 2% u 2016. u odnosu na 2015. godinu, smanjen broj korisnika socijalne zaštite za 2% u 2016. u odnosu na 2015. godinu.

Realizacija u 2016. godini: U 2016. godini nije uspostavljen mehanizam mjerenja zadovoljstva korisnika usluga u oblasti zdravstvene i socijalne zaštite, kao ni u oblasti kulture i informisanja. Zbog toga se predlaže da se ostvarenje ovog cilja društvenog razvoja mjeri preko sljedećih indikatora:

- Povećanje broja (obuhvata) korisnika zdravstvene zaštite,
- Smanjenje broja korisnika socijalne zaštite,
- Povećanje broja korisnika usluga u oblasti kulture i informisanja.

Sektorski cilj 3: Izgrađena ostala fizička (komunalna, tehnička i saobraćajna) infrastruktura

Rezultati i napredak u ostvarenju ovog cilja društvenog razvoja se prate preko sljedećih očekivanih ishoda (indikatora):

- Rast zadovoljstva korisnika komunalnih usluga od najmanje 10% u 2018. u odnosu na 2013. godinu;
- Povećan broj korisnika usluga vodosnabdijevanja za oko 8.000 do kraja 2018. godine;
- Rast zadovoljstva korisnika usluga snabdijevanja električnom energijom od najmanje 10% u 2018. U odnosu na 2013. godinu;
- Znatno smanjeno saobraćajno opterećenje u gradu (do 2018.) i poboljšana povezanost sa Banjom Lukom i K. Dubicom, do 2022. godine.

Očekivani ishod u 2016. godini: Povećanje broja korisnika komunalnih usluga za 2% u 2016. u odnosu na 2015. godinu. Povećan broj korisnika usluga vodosnabdijevanja za 2% u 2016. u odnosu na 2015. godinu. Izvršeno ulaganje u tehničku infrastrukturu u iznosu od KM. Izvršeno ulaganje u saobraćajnu infrastrukturu u iznosu od KM.

Realizacija u 2016. godini: U 2016. godini se radilo na realizaciji navedenog cilja i to kroz realizaciju 8 projekata od čega su 2 projekta iz oblasti unapređenja vodosnabdijevanja („Rekonstrukcija postojeće vodovodne i distributivne mreže“; „Izgradnja distributivne mreže u naseljima vodovodnog podsistema „Crno Vrelo“), 5 projekata iz oblasti unapređenja elektroenergetske infrastrukture („Rekonstrukcija postojeće NN mreže u užim gradskim područjima i izmještanje u putnu zonu“; „Rekonstrukcija postojeće NN mreže u seoskim područjima i izmještanje u putnu zonu“; „Izgradnja NN mreže za potrebe novih naselja“; „Rekonstrukcija 6,3 Kv rasklopnica i trafo stanica i prebacivanje na 20 kV napon Ljubija i Tomašica“; „Rekonstrukcija 6,3 Kv dalekovoda i prebacivanje na 20 kV napon Ljubija i Tomašica“) i 1 projekat iz oblasti unapređenja saobraćajne infrastrukture („Izgradnja nadvožnjaka u naselju Pećani“).

Za realizaciju navedenih projekata u 2016. godini utrošeno je 5.601.704,00 KM, od čega 503.697,00 KM iz budžeta Grada, a 5.098.007,00 KM iz eksternih izvora.

Kako je naprijed navedeno ishodi realizacije projekata koji se odnose na unapređenje usluga vodosnabdijevanja se prate preko broja korisnika usluga vodosnabdijevanja. U 2016. godini broj korisnika usluga vodosnabdijevanja povećan je 17%, odnosno za 3.219 korisnika u odnosu na 2013. godinu (sa 18.821 u 2013. na 22.040 u 2016. godini), a isti je ostvaren proširenjem vodovodne mreže i rekonstrukcijom postojeće gradske vodovodne mreže.

U 2016. godini povećan je broj korisnika komunalnih usluga za 699, odnosno za 4,25% (sa 16.441 u 2013. na 17.140 u 2016. godini) u odnosu na baznu 2013. godinu kroz proširenje područja prikupljanja komunalnog otpada. Komunalno preduzeće je vršilo anketiranje svojih korisnika. Prema izjavama anketiranih građana može se zaključiti da su zadovoljni uslugama komunalnog preduzeća iz razloga što su isti proširili obim usluga i poboljšali kvalitet pruženih usluga.

U 2016. godini nije uspostavljen mehanizam za praćenje zadovoljstva korisnika usluga snabdijevanja električnom energijom, pa bi bilo dobro da se ostvarenje ovog cilja društvenog razvoja (u dijelu koji se odnosi na unapređenje elektroenergetske infrastrukture), prati preko drugih indikatora (npr: preko nivoa ulaganja u elektroenergetsku infrastrukturu).

Kroz realizaciju naprijed navedenih ciljeva društvenog razvoja djelimično se ostvaruje strateški cilj 2 (SC2) – „Sanirana i rekonstruisana postojeća i izgrađena nova fizička infrastruktura“.

Sektor zaštite životne sredine

Sektorski cilj 1: Uspostavljanje sistema zaštite kvaliteta površinskih voda i zaštite izvorišta

Rezultati i napredak u ostvarenju ovog cilja ekološkog razvoja se prate preko sljedećih očekivanih ishoda (indikatora):

- Novoizgrađenom kanalizacionom mrežom pokriveno oko 5.000 domaćinstava do kraja 2017. godine;
- Gradski kanalizacioni sistem rekonstruisan i kompletiran do 2020. godine;
- Usvojen novi program sanitarne zaštite izvorišta pitke vode i obavljanja poljoprivredne djelatnosti u tim zonama do kraja 2016. godine;
- Smanjenje štete od poplava za najmanje 30% u periodu 2017.-2018. u odnosu na period 2014.-2015. godina.

Očekivani ishod u 2016. godini: Usvojen program sanitarne zaštite na sjednici Skupštine Grada. Utvrđen Nacrt Regulacionog plana prostora uz korita rijeka Sana i Gomjenica na urbanom području Prijedora, organizovan javni uvid i utvrđen Prijedlog plana i usvojen Plan.

Realizacija u 2016. godini: U 2016. godini se radilo na realizaciji navedenog sektorskog cilja kroz realizaciju 3 projekata („Izgradnja sekundarne kanalizacione mreže i kućnih priključaka u naselju Tukovi“, „Izrada Regulacionog plana područja uz korita rijeka Sana i Gomejnica na urbanom području Prijedora-Sekcije 1 i 2“, „Izrada novog programa sanitarne zaštite izvorišta pitke vode na području grada Prijedora“,). Za realizaciju navedenih projekata u 2016. godini utrošena su sredstva u iznosu od 528.156,00 KM, od čega je obezbeđeno 71.815,00 KM iz budžeta Grada, a 456.341,00 KM iz eksternih izvora.

Urađeni su programi sanitarne zaštite izvorišta pitke vode "Mataruško polje - Tukovi" i "Prijedorčanka" i odostavljeni na uvid. Javna prezentacija programa je održana u Velikoj sali Gradske uprave 16.12.2016. god. Programi su spremni za usvajanje, uputit će se na Skupštinu na usvajanje u 2017. Godini.

U 2016. godini utvrđen je nacrt Regulacionog plana prostora uz korita rijeka Sana i Gomjenica i organizovan javni uvid i donesena Odluka o usvajanju ovog Regulacionog plana.

Sektorski cilj 2: Uspostavljen integralan sistem upravljanja otpadom

Rezultati i napredak u ostvarenju ovog cilja ekološkog razvoja se prate preko sljedećih očekivanih ishoda (indikatora):

- Uspostavljena baza podataka o proizvođačima otpada i zagađivačima okoline do 2015. godine;
- Sanirane sve divlje deponije do kraja 2016. godine;
- Uveden novi sistem prikupljanja, selekcije i reciklaže otpada do 2020. godine.

Očekivani ishod u 2016. godini: Sanirane divlje deponije u 2016. godini

Realizacija u 2016. godini: U skladu sa Pravilnikom o uspostavljanju evidencije izdatih ekoloških dozvola, uspostavljena je baza podataka o zagađivačima okoline za 2013, 2014. i 2015. godinu. U 2016. godini Komunalno preduzeće prikupilo 16,5 t više selektivnog otpada u odnosu na 2015.godinu, isto je izradilo i postavilo nove reciklažne mreža za papir, foliju i pet ambalažu.

Sektorski cilj 3: Smanjenje emisije CO2 kroz povećanje energetske efikasnosti i povećanje učešća obnovljivih izvora energije

Rezultati i napredak u ostvarenju *ovog cilja ekološkog razvoja* se prate preko sljedećih očekivanih ishoda (indikatora):

- Smanjena emisija CO₂ za 20% do kraja 2020. godine;
- Smanjena ukupna potrošnja energije za 5% do kraja 2020. godine;
- Udio obnovljivih izvora energije u ukupnoj energetskej potrošnji iznosi najmanje 10% do kraja 2020. godine.

Očekivani ishod u 2016. godini: Smanjenje CO₂ za 732,26 t

Realizacija u 2016. godini: U 2016. godini pušten je u rad nadvožnjak na Pećanima čime je došlo da smanjenja emisija CO₂ za 390 t, a potrošnja energije je umanjena za 1.273 kwh, a u 2015. godini je realizovan projekat „Izgradnja novog kotlovskeg postrojenja na drvnu biomasu u AD „Toplana“, čime su u značajnoj mjeri smanjeni troškovi poslovanja u AD "Toplana", jer je mazut kao osnovni energent zamijenjen drvnom biomasom, koja je znatno jeftinija i ekološki prihvatljivija.

Realizacija navedenog projekta će djelimično doprinijeti u realizaciji ovog sektorskog cilja.

Sektorski cilj 4: Izgrađen sistem upravljanja i kontrole kvaliteta životne sredine i edukacije stanovništva

Rezultati i napredak u ostvarenju *ovog cilja ekološkog razvoja* se prate preko sljedećih očekivanih ishoda (indikatora):

- Uspostavljen sistem redovnog praćenja kvaliteta životne sredine na području grada Prijedora do kraja 2018. godine;
- Preko 60% stanovništva obuhvaćeno promotivnim, informativnim i obrazovnim akcijama zaštite životne sredine do 2020. godine.

Očekivani ishod u 2016. godini: Izvještavanje o kvalitetu vazduha-dnevni ili mjesečni izvještaji

Realizacija u 2016. godini: U decembru 2015. godine puštena je u rad mjerna stanica za monitoring kvaliteta vazduha, a na web stranici **rhmrz** dostupan je izvještaj o kvalitetu vazduha područje grada Prijedora.

Realizacija navedenog cilja je ostvarena kroz realizaciju 2 projekta u 2014. i 2015. godini („Donošenje nedostajućih i noveliranje postojećih odluka u oblasti zaštite životne sredine“, i „Uspostavljanje informacionog sistema za upravljanje energijom“). U saradnji sa GIZ-om (Njemačka organizacija za međunarodnu saradnju), gradu Prijedoru je u 2014. godini doniran softver ENMASOFT za praćenje potrošnje energije u javnim ustanovama, čiji je osnivač Grad Prijedor.

Realizacijom navedenih projekata stvorene su pretpostavke za potpuno ostvarenje prvog ishoda ovog cilja (Uspostavljen sistem redovnog praćenja kvaliteta životne sredine na području grada Prijedora do kraja 2018. godine).

Kroz realizaciju naprijed navedenih ciljeva sektora zaštite životne sredine djelimično se ostvaruje strateški cilj 4 – „Uspostavljeni funkcionalni kapaciteti za održivo upravljanje životnom sredinom uz primjenu principa energetske efikasnosti“.

3.4. Vertikalna i horizontalna usklađenost i nivo integrisanosti

U skladu sa planiranim razvojnim prioritetima koji su vertikalno usklađeni sa strateškim i planskim dokumentima viših nivoa vlasti, Grad Prijedor je u izvještajnom periodu realizovao nekoliko projekata (*Podrška podizanju novih zasada voća, Podrška izgradnji štalskih objekata i nabavci opreme, Izgradnja fizičke infrastrukture za razvoj turizma, Uvođenje i promocija novih obrazovnih profila prema perspektivnoj potražnji na tržištu rada, Izgradnja ambulanti porodične medicine, Izgradnja sportske dvorane u naselju Urije, Rekonstrukcija postojeće i vodovodne mreže, Rekonstrukcija postojećih NN mreža u gradskim i seoskim područjima, Izgradnja nadvožnjaka u naselju Pećani, Rekonstrukcija pružnog prelaza „Trinaestica“ i još nekoliko projekata koji su manje budžetske vrijednosti, a koji su usklađeni sa strateškim i planskim dokumentima viših nivoa vlasti. Ukupna vrijednost projekata koji su finansirani u 2016. godini iz eksternih izvora na bazi pomenute usklađenosti je 4.553.764,00 KM, gdje su dominirali Javna preduzeća sa 2.480.489,00 KM, Entitet/Ministarstva 1.768.212,00 KM, Donatori 242.078,00 KM, Privatni izvori 47.569,00 KM, Ostalo 10.000,00 KM, IPA 5.416,00 KM.*

Može se reći da od viših nivoa vlasti dobijena sredstva nisu dovoljna za realizaciju navednih projekata.

U pogledu horizontalne usklađenosti značajno je naglasiti da realizacija projektata iz društvenog sektora ima snažan uticaj na ekonomski sektor, a takođe ima uticaj i na sektor zaštite životne sredine (posebno projekti koji se odnose na rekonstrukciju postojeće i izgradnja nove vodovodne i kanalizacione mreže, na rekonstrukciju postojeće i izgradnju nove elektro mreže, unapređenje rada u oblasti zdrastva, te projekti koji se odnose na saobraćajnu infrastrukturu).

3.5. Institucionalni kapaciteti Gradske uprave i saradnja sa bitnim akterima

Gradska uprava Grada Prijedora ima kompetentne i obrazovane ljudske resurse, koji su fleksibilni i spremni na promjene, odnosno poboljšanja, kroz kontinuiranu edukaciju, modernizaciju rada i stalno usavršavanje procesa i procedura.

Odlukom o osnivanju Gradske uprave Grada osnovan je Odsjek za strateško planiranje, upravljanje projektima i razvojem, s ciljem da Odsjek vodi poslove izrade i revizije Integralne strategije razvoja Grada Prijedora 2014-2024, da vodi aktivnosti na izradi i provođenju Plana implementacije i usklađivanje finansijskog okvira plana implementacije sa gradskim budžetom, da vodi aktivnosti oko uključivanja strateških projekata i mjera pri izradi godišnjih planova rada odjeljenja, te obavlja i druge poslove po nalogu Gradonačelnika, kome odgovara za svoj rad.

Prema Pravilniku o unutrašnjoj organizaciji i sistematizaciji radnih mjesta u Gradskoj upravi Grada Prijedora, u Odsjeku za strateško planiranje, upravljanje projektima i razvojem definisana su četiri radna mjesta, na kojim je predviđeno 5 izvršilaca i to šef Odsjeka (1 izvršilac), Samostalni stručni saradnik za strateško planiranje razvoja Grada (1 izvršilac), Samostalni stručni saradnik za upravljanje projektima i saradnju sa investitorima (2 izvršioca) i Stručni saradnik za administrativno-tehničke poslove (1 izvršilac).

Tokom 2015. godine, uz pomoć UNDP/ILDP projekta, zaposleni u Gradskoj upravi i bitni akteri iz lokalne zajednice savladavali su procedure za planiranje, praćenje, vrednovanje i izvještavanje (PPVI) o implementaciji Strategije razvoja.

U pogledu implementacionih kapaciteta ostalih aktera (NVO, poslovnog sektora i drugih aktera koji učestvuju ili indirektno doprinose implementaciji Strategije) stanje se može opisati kao dobro. Od ostalih aktera kao ključni partneri se izdvajaju UNDP/ILDP, Agencija za ekonomski razvoj grada Prijedora „PREDA-PD“, Turistička organizacija grada Prijedora, Privredni savjet, Partnerska grupa za razvoj, lokalna javna preduzeća koja realizuju projekte iz Strategije razvoja i drugi akteri. U pogledu daljeg jačanja saradnje i kapaciteta vanjskih aktera neophodno je poboljšati saradnju sa privatnim sektorom, kroz jačanje uloge Privrednog savjeta.

3. KLJUČNI MAKROEKONOMSKI POKAZATELJI

Na području grada Prijedora, živi 80.916 stanovnika, od čega je 13.880 zaposlenih lica, dok je na evidenciji Zavoda za zapošljavanje RS, Filijala Prijedor, 6.775 nezaposlenih lica. Bruto domaći proizvod po glavi stanovnika je 8.321 KM¹. Upoređujući grad u pogledu vitalnih makro indikatora sa prosjekom u RS može se zaključiti da je većina navedenih indikatora na nivou prosjeka u Republici Srpskoj. Neki pokazatelji su iznad, a neki ispod prosjeka u Republici Srpskoj. Na dan 31.12.2016. godine na području Prijedora bilo je 13.880 zaposlenih lica, što čini 17,15 % od ukupnog broja stanovnika Prijedora. U odnosu na prosjek RS (21,88 %) Prijedor ima nešto nižu stopu zaposlenosti. Kada je u pitanju nezaposlenost, na dan 31.12.2016. godine, na evidenciji Zavoda za zapošljavanje RS, Biro Prijedor, bilo je evidentirano 6.775 nezaposlenih lica, što čini 8,37 % od ukupnog broja stanovnika Prijedora. Navedena stopa je nešto niža od stope nezaposlenosti na nivou Republike Srpske (11,37 %). Prosječna neto plata na području grada Prijedora u 2016. godini 797 KM, dok je prosječna neto plata u Republici Srpskoj u 2016. godini iznosila 836 KM. U školskoj 2015/2016 godini osnovnu i srednju školu u Prijedoru je pohađalo 8.344 učenika (103 učenika na 1000 stanovnika). Navedeni broj učenika je nešto niži u odnosu na prosjek Republike Srpske (117 učenika na hiljadu stanovnika).

U nastavku je dat tabelaran prikaz makropokazatelja za polaznu i izvještajnu godinu (ili zadnju godinu za koju su podaci dostupni). Popunjene su kolone za koje se moglo doći do podataka:

¹ Podatak se odnosi na nivo Republike Srpske, Zavod za statistiku Republike Srpske

OSNOVNI INDIKATORI RAZVOJA	Indikator	Polazno stanje 2013			Izveštajna godina 2016			Uparedni podaci 2016		
		GRAD PRIJEDOR			GRAD PRIJEDOR			REPUBLIKA SRPSKA		
		Ukupno	Muški	Ženski	Ukupno	Muški	Ženski	Ukupno	Muški	Ženski
INDEKS RAZVIJENOSTI (FBIH) / STEPEN RAZVIJENOSTI (RS)	indeks									
Stanovništvo	broj	97.588			80.916	39.418	41.498	1.170.342	571.812	598.530
Zaposlenih stanovnika	broj	13.983	8.034	5.949	13.880	7.954	5.926	253.306	140.064	113.242
	%	100	57,46	42,545	100	57,3 %	42,7 %	21,64 %	55,29 %	44,71 %
Nezaposlenih stanovnika	broj	10.506	5.526	4.980	6.775	3.553	3.222	131.659	67.522	64.137
	%	100	52,60	47,401	100	52,44 %	47,56 %	11,25 %	51,28 %	48,72%
Bruto domaći proizvod	iznos	8.761.456.000	Podaci na nivou RS- Izvor: Zavod za statistiku RS		9.632.162.000	Podaci na nivou RS-Izvor: Zavod za statistiku RS		9.632.162.000		
	po glavi	6.146			8.230			8.230		
Investicije na teritoriji JLS	iznos									
Broj preduzeća/1000 stanovnika	omjer	7,74			8,83					
Prosječna neto plata u KM	iznos	781	Podaci na nivou RS- Izvor: Zavod za statistiku RS		797			836		
Broj učenika osnovnih i srednjih škola na hiljadu stanovnika	broj	8875 (91/ 1000)	4379 495		8.344 (103/1000)			136.448, (117/1000)		
Socijalni transferi po glavi stanovnika	po glavi	1.951.380 (20KM/glavi)			3.148.000 (38 KM/glavi)					
Broj ljekara/1000 stanovnika	omjer	164 (1,68/1000)			180 (2,22/1000)					
Iznos realizovanih sredstava za prioritete iz razvojne strategije	iznos				11.086.579					
DOPUNSKI INDIKATORI RAZVOJA										
Udio realizovanih kapitalnih investicija u budžetu JLS	omjer	20%			37%					
Poljoprivrednih gazdinstava/1000 stanovnika	omjer	3014 (31/1000)			1064 (13,14/1000)					
Broj korisnika socijalne pomoći/1000 stanovnika	omjer	18.746 (192/1000)			17.159 (212/1000)					
Zdravstveno osiguranih lica u odnosu na ukupno stanovništvo	omjer	73.909 (76:100)			73.540					
Broj aktivnih članova u institucijama kulture	broj	53 zaposlena 1643 člana			53 zaposlena 1.820 članova					
Broj aktivnih članova u sportskim institucijama	broj	3120			2.980					
Pokrivenost domaćinstava sa pristupom kontrolisanoj vodi za piće	procenat	65%			76,40%					
Pokrivenost domaćinstava odvozom čvrstog otpada	procenat	57%			61%					
Broj naseljenih mjesta bez asfaltirane putne komunikacije	broj	1			1					
Broj domaćinstava bez pristupa električnoj energiji	broj	4			5					
Emisija CO2 po glavi stanovnika	tona	2,67 t/po glavi			2,27 t/po glavi					

* Dopunski indikatori razvoja su funkciji praćenja ostvarenja strateških ciljeva/fokusa.

** Za one makro indikatore za koje nisu dostupni podaci za izvještajnu godinu uključuju se podaci za zadnju dostupnu godinu, a u tom slučaju se trebaju naglasiti umetanjem oznake „(+)“ u koloni „indikator“, npr. „broj (+)“.

4. ZAKLJUČCI I PREPORUKE

Realizacija strategije u 2016. godini je dosta dobra, što pokazuje 72 % ostvarenja broja započelih i u potpunosti realizovanih projekata u odnosu na ukupan broj planiranih projekata u izvještajnom periodu. U pogledu finansijske realizacije stanje se takođe može ocijeniti kao dobro, odnosno ono ukazuje da je planiranje bilo realno, a što se može sagledati iz ukupnog procenta realizacije planiranih sredstava od 32%. U pogledu „privlačenja“ eksternih sredstava procent od 79 % eksternih sredstava ukazuje na zadovoljavajuće stanje.

Imajući u vidu dosta složenu finansijsku situaciju u BiH i RS, Grad Prijedor je u 2016. godini veliku pažnju usmjerio na rekonstrukciju postojeće i izgradnju nove komunalne infrastrukture (rekonstrukcija i izgradnja vodovodne mreže, izgradnja saobraćajne infrastrukture, rekonstrukcija i izgradnja elektroenergetske infrastrukture), te na rekonstrukciju postojeće i izgradnju nove društvene infrastrukture (rekonstrukcija pozorišta, izgradnja dvorane u naselju Urije, rekonstrukcija domova kulture, izgradnja ambulanti porodične medicine, rekonstrukcija vrtića, rekonstrukcija i izgradnja osnovnih škola i sl).

Kako u prethodnom periodu, tako se i u 2016. godini radilo na stvaranju povoljnog poslovnog ambijenta i privlačenju domaćih i stranih investicija, zapošljavanju, ne zaboravljajući pri tom finansiranje redovnih aktivnosti svih budžetskih korisnika. Ostvareni su kontakti i obavljeni razgovori sa brojnim domaćim i inostranim privrednicima, a sve u cilju predstavljanja grada Prijedora kao pogodnog područja za investiranje, kako bi se u 2017. godini ušlo u konkretizovanje aktivnosti po pitanju njihovog dolaska i investiranja na području grada Prijedora.

Radilo se i na realizaciji projektata iz oblasti zaštite životne sredine, koji se odnose na izgradnju sekundarne kanalizacione mreže i kućnih priključaka, izradu regulacionog plana područja uz korita rijeka Sana i Gomjenica, izradu novog programa sanitarne zaštite izvorišta pitke vode na području grada Prijedora i drugi projekti.

Takođe, Grad je tokom prethodnog perioda kandidovao veći broj projekata prema različitim domaćim i međunarodnim donatorima, kako bi obezbjedio sufinansiranje projekata iz Strategije.

Ako posmatramo ostvarenje sektorskih ciljeva, može se zaključiti da se ostvarenje većine sektorskih ciljeva odvija u skladu sa planiranom dinamikom, te da su na dobrom putu da njihovo ostvarenje u narednom periodu bude još veće.

U 2016. godini su značajno unaprijeđeni institucionalni kapaciteti za efikasno upravljanje razvojem. Saradnja između Odsjeka za strateško planiranje, upravljanje projektom i razvojem i nadležnih odjeljenja i službi je veoma dobra, što u značajnoj mjeri poboljšava proces planiranja i upravljanja razvojem. Aktivnosti na izradi Plana implementacije za naredni trogodišnji period (2017-19. godina), a posebno za 2017. godinu su se odvijale paralelno sa izradom plana budžeta. To je dovelo do toga da su vlastiti izvori sredstava za realizaciju projekta iz Strategije za 2016. godinu u cjelosti usklađeni sa Planom budžeta za tu godinu.

U domenu zapažanja o ostvarenom kvalitetu sistemskog upravljanja razvojem bitno je naglasiti:

- Plan implementacije za period 2016-2018. godinu je pripremljen u skladu sa kalendarom Odsjeka za strateško planiranje, upravljanje projektima i razvojem, te je korišten kao jedan od osnovnih ulaznih dokumenata tokom izrade budžeta grada i ostalih programskih dokumenata;
- Godišnji planovi rada službi/odjeljenja su pripremljeni u skladu sa kalendarom Odsjeka za strateško planiranje, upravljanje projektima i razvojem. Izvještaji o realizaciji planova službi/odjeljenja su redovno razmatrani i korišteni za pripremu korektivnih mjera (te eventualnu izmjenu /dopunu Plana implementacije razvojne strategije);
- U pogledu izgradnje mehanizama saradnje sa privatnim sektorom postignut je značajan napredak. U domenu jačanja javno-privatnog dijaloga nije ostvareno značajnije uključivanje privatnog sektora u implementaciju projekata ekonomskog razvoja.

U narednom planskom ciklusu potrebno je uraditi sljedeće:

- Treba da se nastavi sa realizacijom već započetih višegodišnjih projekata, kao i mjera koje se ponavljaju iz godine u godinu.
- Neophodno je planirati početak realizacije projekata čija je realizacija planirana za 2016. godinu, pa je odgođena za 2017. godinu, a za koje se realno očekuje da će biti obezbijeđena sredstva (iz budžeta Grada ili iz eksternih izvora).
- Neophodno je usvojiti PPVI procedure (Procedure planiranja, praćenja, vrednovanja i izvještavanja o radu Gradske uprave).

5. ANEKSI

- Plan implementacije Strategije integrisanog razvoja 2016-2018. godine.
- Izvršenje budžeta za 2016. godinu – Izvještaj o realizaciji budžeta
- Godišnji planovi rada odjeljenja grada za 2016. godinu i prateći izvještaji o realizaciji.